

Nafarroako Berdintasunerako Institutua
Instituto Navarro para la Igualdad

Alondegi kalea, 1-2. solairua
Calle Alhóndiga, 1-2º
31002 PAMPLONA/IRUÑA
Tel. 848 42 15 88
www.igualdaddegenero.navarra.es



Nafarroako Gobernua
Gobierno de Navarra
Lehendakaritzako, Berdintasuneko, Funtzio
Publikoko eta Barneko Departamentua
Departamento de Presidencia, Igualdad,
Función Pública e Interior

Informe Denuncias policiales por violencia contra las mujeres en Navarra

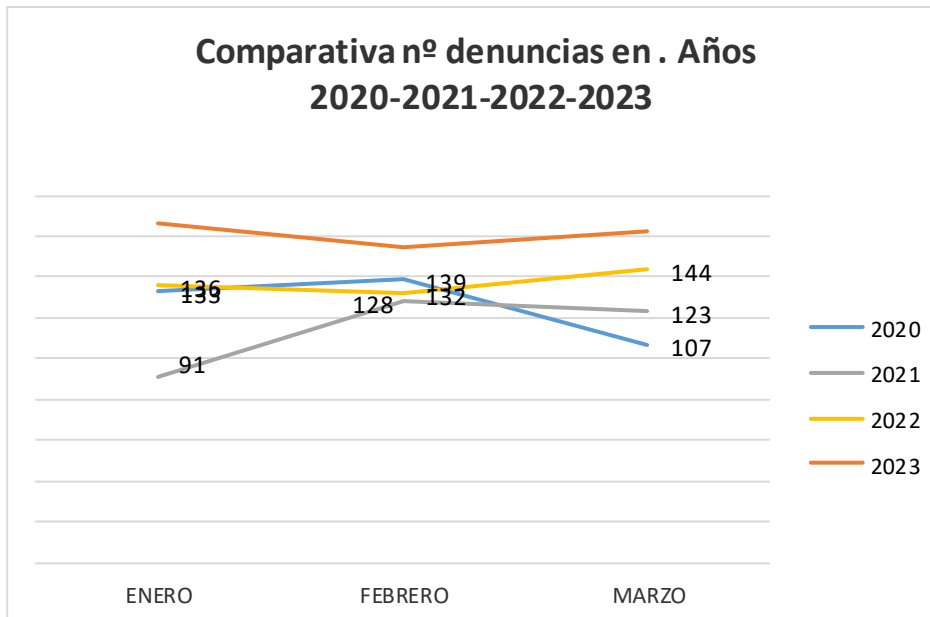
Marzo 2023

ÍNDICE

1. Número de denuncias y comparativa.
2. Tipo de violencia.
3. Violencia sexual y edad de las víctimas.
4. Edad de las mujeres víctimas y hombres agresores.
5. Zona de la denuncia.
6. Lugar de nacimiento.
7. Tipo de relación entre mujer víctima y hombre agresor.
8. Cuerpo policial que recoge las denuncias.
9. Cuadro resumen.

1. Número de denuncias y comparativa.

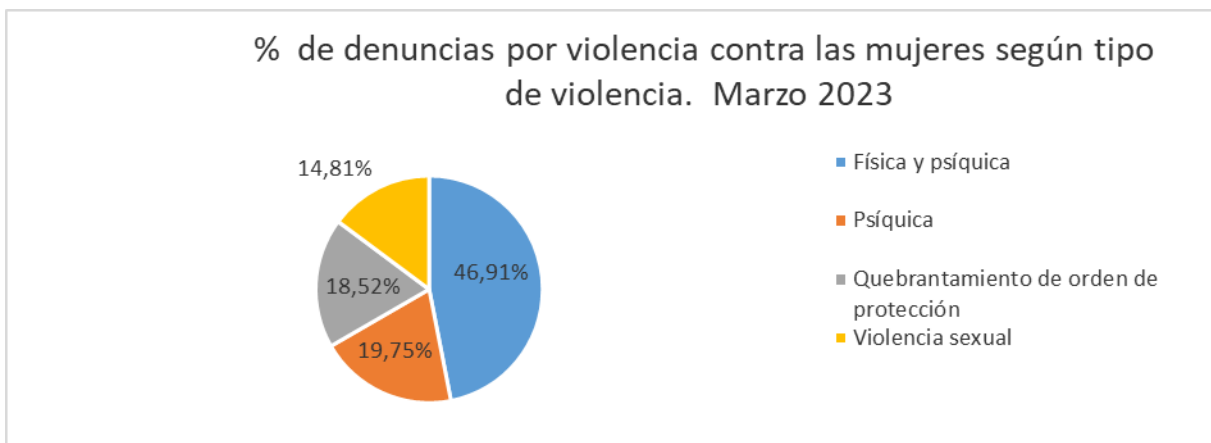
Número de denuncias marzo 2023: **162**.



Fuente: BD denuncias policiales en Navarra-INAI

2.Tipo de violencia

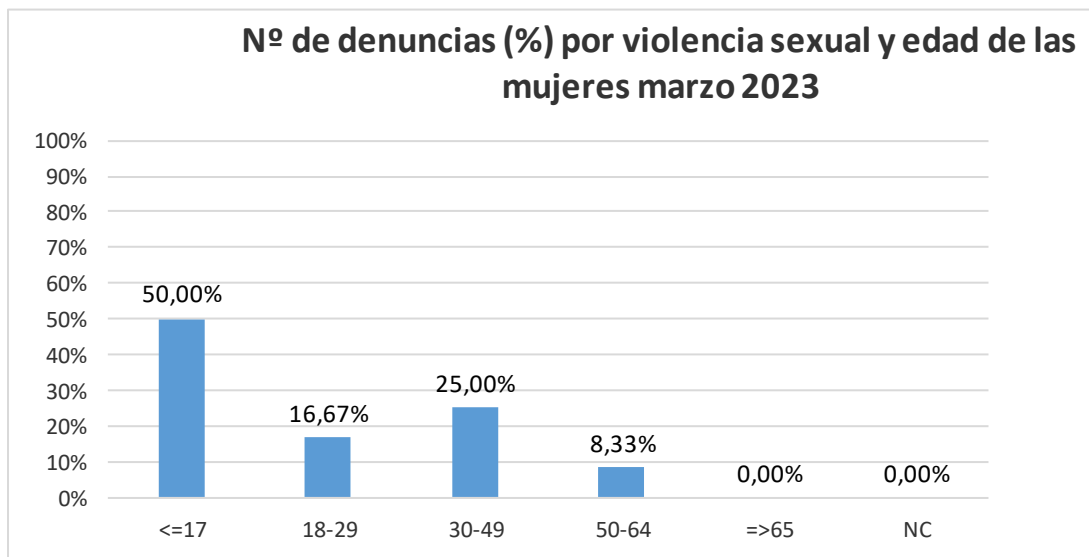
TIPO DE VIOLENCIA	NUMERO	%
Físico y psíquico	76	46,91%
Psíquico	32	19,75%
Quebrantamiento de orden de protección	30	18,52%
Violencia sexual	24	14,81%
Total	162	100,00%



Fuente: BD denuncias policiales en Navarra-INAI

3. Violencia sexual y edad de las víctimas

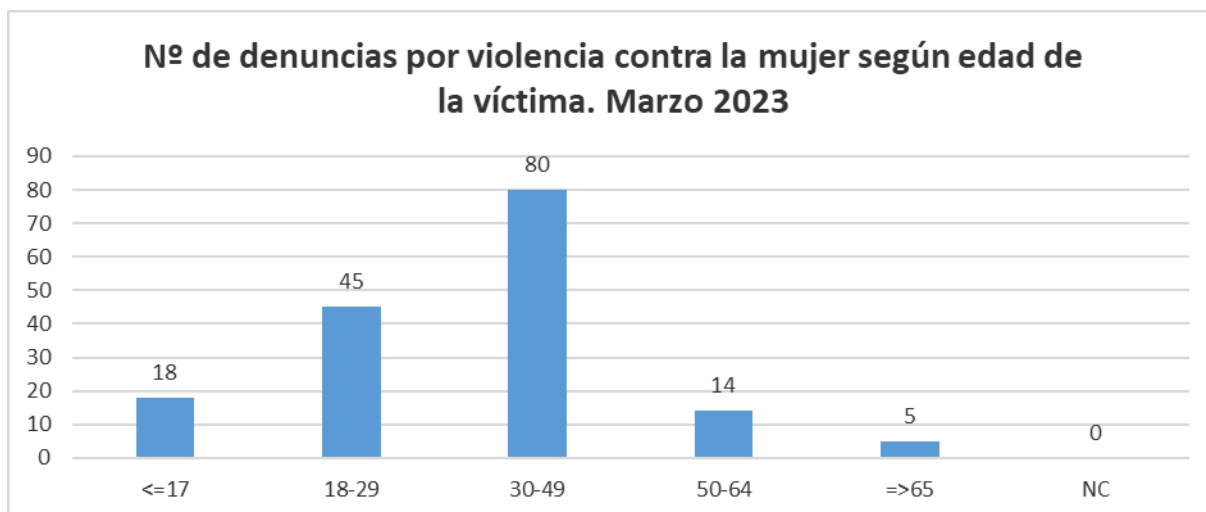
GRUPO EDAD	NUMERO DE DENUNCIAS	%
<=17	12	50,00%
18-29	4	16,67%
30-49	6	25,00%
50-64	2	8,33%
NC	0	0,00%
Total	24	100,00%



Fuente: BD denuncias policiales en Navarra-INAI

4. Edad de las mujeres víctimas y hombres agresores

EDAD	MUJERES	%	HOMBRES	%
<=17	18	11,11%	4	2,47%
18-29	45	27,78%	34	20,99%
30-49	80	49,38%	92	56,79%
50-64	14	8,64%	24	14,81%
=>65	5	3,09%	2	1,23%
NC	0	0,00%	6	3,70%
Total	162	100,00%	162	100,00%



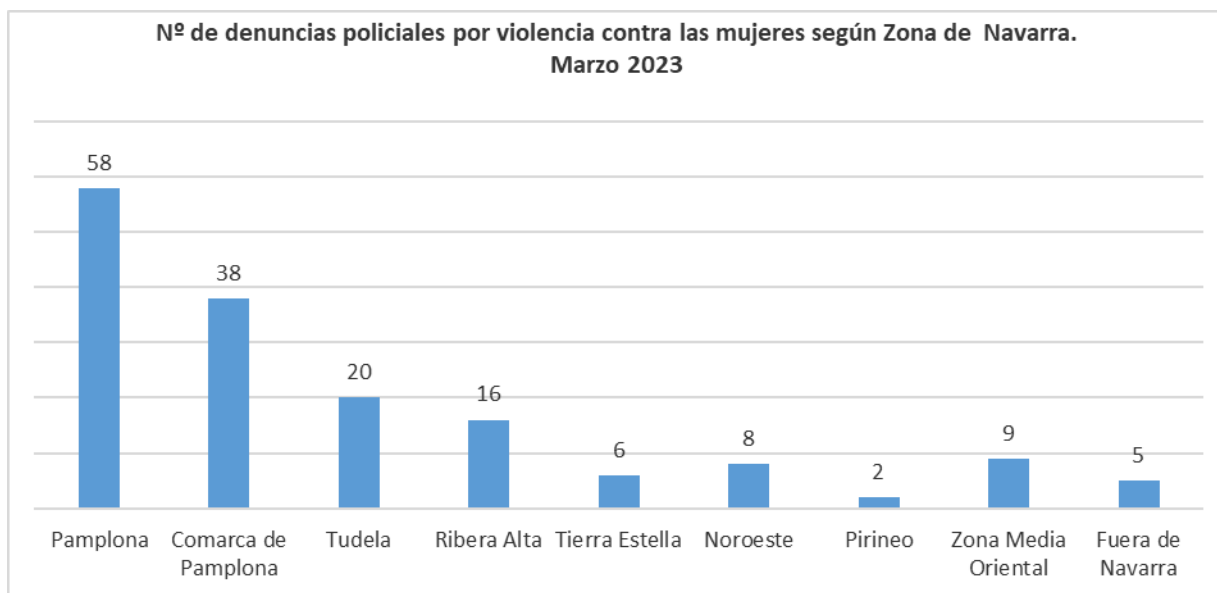
Fuente: BD denuncias policiales en Navarra-INAI



Fuente: BD denuncias policiales en Navarra-INAI

5. Zona de la denuncia

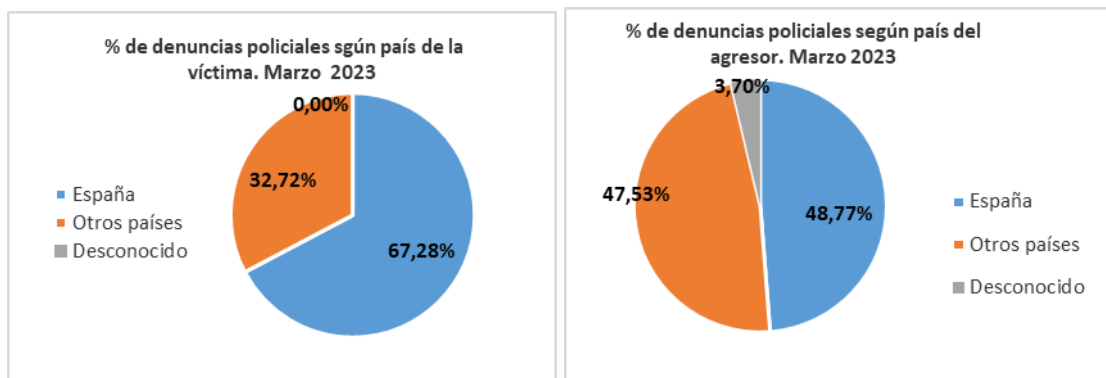
ZONA DENUNCIA	Nº	%
Pamplona	58	35,80%
Comarca de Pamplona	38	23,46%
Tudela	20	12,35%
Ribera Alta	16	9,88%
Tierra Estella	6	3,70%
Noroeste	8	4,94%
Pirineo	2	1,23%
Zona Media Oriental	9	5,56%
Fuera de Navarra	5	3,09%
Total	162	100,00%



Fuente: BD denuncias policiales en Navarra-INAÍ

6. Lugar de nacimiento

	MUJERES	%	HOMBRES	%
España	109	67,28%	79	48,77%
Otro país	53	32,72%	77	47,53%
Desconocido	0	0,00%	6	3,70%
Total	162	100,00%	162	100,00%



Fuente: BD denuncias policiales en Navarra-INAÍ

7. Tipo de relación entre mujer víctima y hombre agresor

RELACIÓN	Nº	%
Pareja actual	66	40,74%
Expareja	58	35,80%
Familiar	14	8,64%
Otra relación	11	6,79%
Ninguna	13	8,02%
Total	162	100,00%



Fuente: BD denuncias policiales en Navarra-INAÍ

8. Cuerpo policial que recoge las denuncias

CUERPO POLICIAL	Nº	%
Policía Foral	75	46,30%
Policía Municipal	22	13,58%
Guardia Civil	38	23,46%
Policía Nacional	27	16,67%
Total	162	100,00%



Fuente: BD denuncias policiales en Navarra-INAÍ

9. Cuadro Resumen

MARZO 2023	Nº	%	ACUMULADO	%
Denuncias	162		483	
TIPO DE VIOLENCIA				
Física y psíquica	76	46,91%	240	49,69%
Psíquica	32	19,75%	82	16,98%
Quebrantamiento de orden de protección	30	18,52%	77	15,94%
Violencia sexual	24	14,81%	84	17,39%
Otras violencias	0	0,00%	0	0,00%
VIOLENCIA SEXUAL Y EDAD DE LAS MUJERES				
<=17	12	50,00%	35	41,67%
18-29	4	16,67%	22	26,19%
30-49	6	25,00%	23	27,38%
50-64	2	8,33%	3	3,57%
=>65	0	0,00%	0	0,00%
NC	0	0,00%	1	1,19%
PREVALENCIA DE DENUNCIAS SEGÚN EDAD. MUJERES				
<=17	18	11,11%	58	12,01%
18-29	45	27,78%	112	23,19%
30-49	80	49,38%	242	50,10%
50-64	14	8,64%	54	11,18%
=>65	5	3,09%	16	3,31%
NC	0	0,00%	1	0,21%
PREVALENCIA DE DENUNCIAS SEGÚN EDAD. HOMBRES				
<=17	4	2,47%	20	4,14%
18-29	34	20,99%	109	22,57%
30-49	92	56,79%	252	52,17%
50-64	24	14,81%	60	12,42%
=>65	2	1,23%	19	3,93%
NC	6	3,70%	23	4,76%
ZONA				
Pamplona	58	35,80%	186	38,51%
Comarca de Pamplona	38	23,46%	111	22,98%
Tudela	20	12,35%	60	12,42%
Ribera Alta	16	9,88%	45	9,32%
Tierra Estella	6	3,70%	18	3,73%
Noroeste	8	4,94%	24	4,97%
Pirineo	2	1,23%	6	1,24%
Zona Media Oriental	9	5,56%	23	4,76%
Fuera de Navarra	5	3,09%	10	2,07%
Fuera de España	0	0,00%	0	0,00%
LUGAR DE NACIMIENTO DE MUJERES				
España	109	67,28%	292	60,46%
Otros países	53	32,72%	190	39,34%
NC	0	0,00%	1	0,21%

LUGAR DE NACIMIENTO DE HOMBRES				
España	79	48,77%	232	48,03%
Otros países	77	47,53%	229	47,41%
NC	6	3,70%	22	4,55%
TIPO DE RELACIÓN				
Pareja actual	66	40,74%	181	37,47%
Expareja	58	35,80%	179	37,06%
Familiar	14	8,64%	34	7,04%
Otra relación	11	6,79%	31	6,42%
Ninguna	13	8,02%	58	12,01%
NC	0	0,00%	0	0,00%
CUERPO POLICIAL				
Policía Foral	75	46,30%	223	46,17%
Policía Municipal	22	13,58%	84	17,39%
Guardia Civil	38	23,46%	99	20,50%
Policía Nacional	27	16,67%	77	15,94%