

Nafarroako Berdintasunerako Institutua
Instituto Navarro para la Igualdad

Alondegi kalea, 1-2. solairua
Calle Alhóndiga, 1-2º
31002 PAMPLONA/IRUÑA
Tel. 848 42 15 88
www.igualdaddegenero.navarra.es



Nafarroako Gobernua
Gobierno de Navarra

Lehendakaritzako, Berdintasuneko, Funtzio
Publikoko eta Barneko Departamentua
Departamento de Presidencia, Igualdad,
Función Pública e Interior

Informe Denuncias policiales por violencia contra las mujeres en Navarra

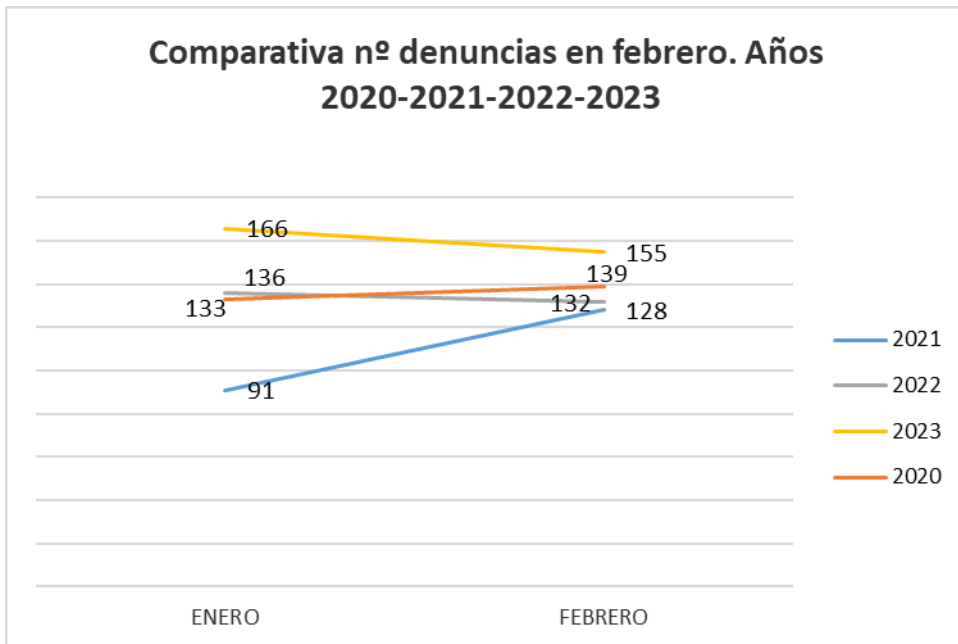
Febrero 2023

ÍNDICE

1. Número de denuncias y comparativa.
2. Tipo de violencia.
3. Violencia sexual y edad de las víctimas.
4. Edad de las mujeres víctimas y hombres agresores.
5. Zona de la denuncia.
6. Lugar de nacimiento.
7. Tipo de relación entre mujer víctima y hombre agresor.
8. Cuerpo policial que recoge las denuncias.
9. Cuadro resumen.

1. Número de denuncias y comparativa.

Número de denuncias febrero 2023: **155**.

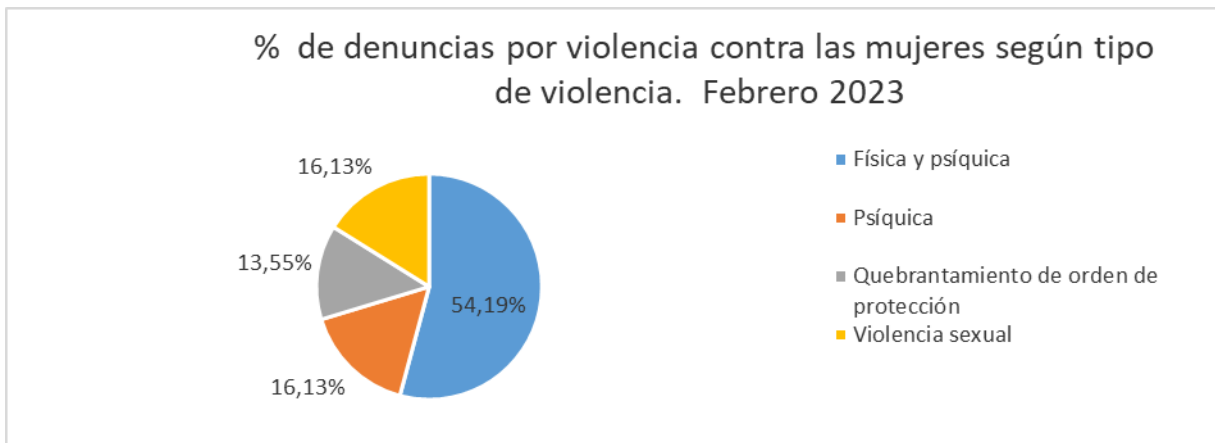


Fuente: BD denuncias policiales en Navarra-INAÍ

2. Tipo de violencia

TIPO DE VIOLENCIA	NUMERO	%
Físico y psíquico	84	54,19%
Psíquico	25	16,13%
Quebrantamiento de orden de protección	21	13,55%
Violencia sexual	25	16,13%
Total	155	100,00%

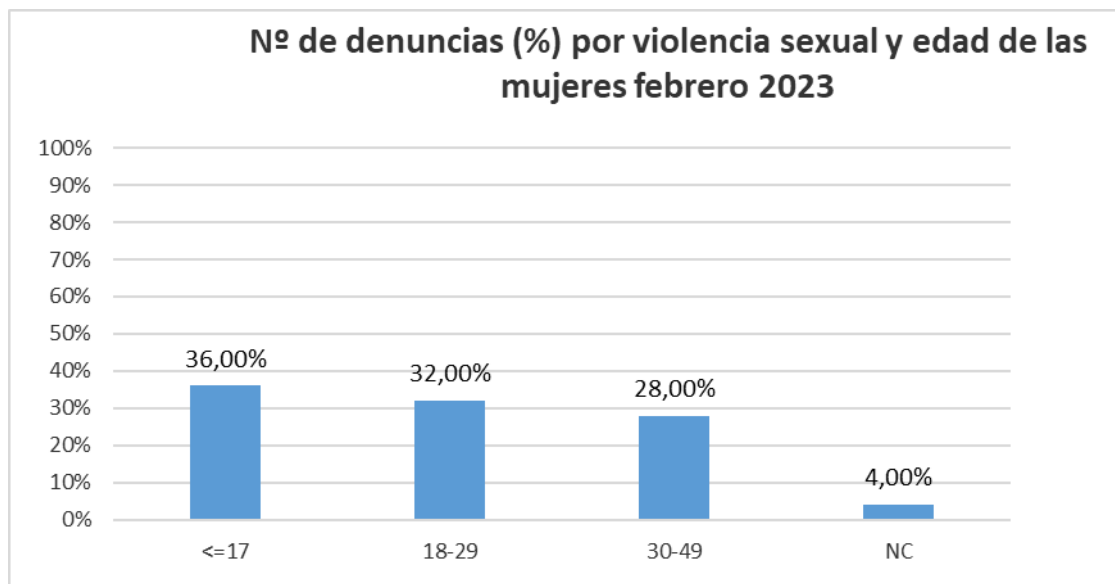
||



Fuente: BD denuncias policiales en Navarra-INAÍ

3. Violencia sexual y edad de las víctimas

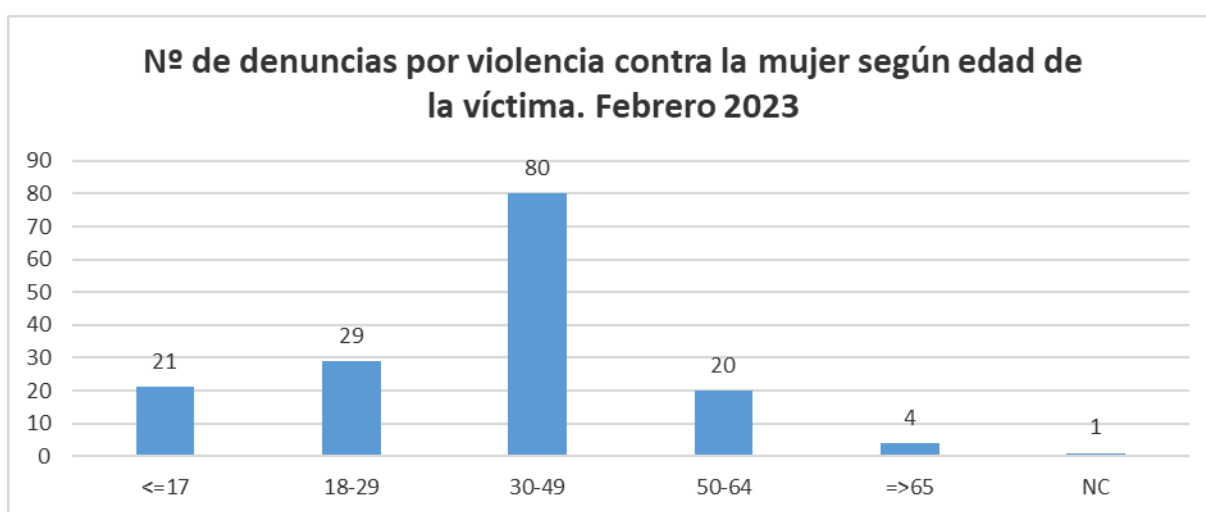
GRUPO EDAD	NUMERO DE DENUNCIAS	%
<=17	9	40,00%
18-29	8	28,57%
30-49	7	28,57%
50-64	0	2,86%
NC	1	4,00%
Total	25	100,00%



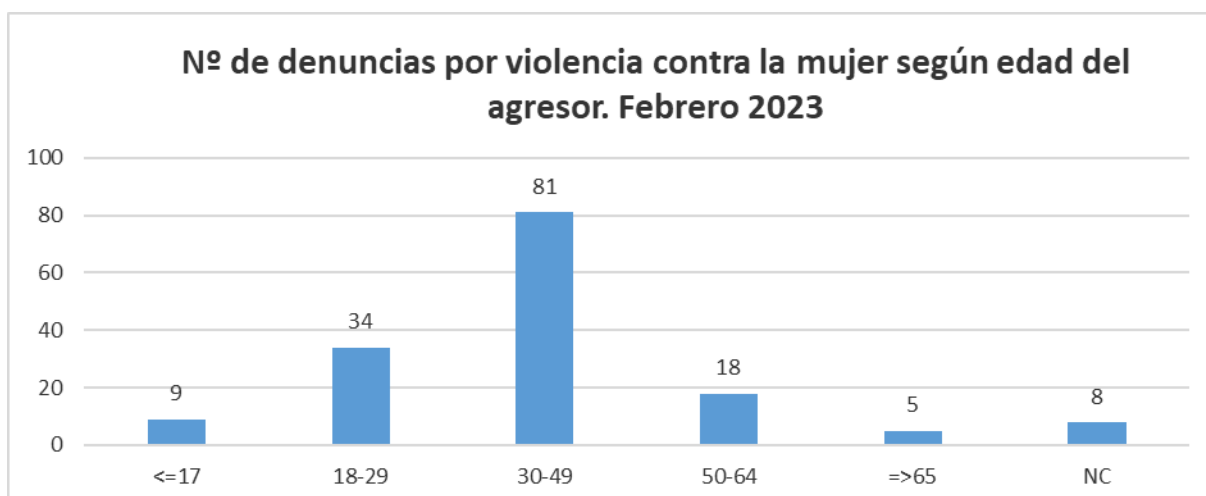
Fuente: BD denuncias policiales en Navarra-INAI

4. Edad de las mujeres víctimas y hombres agresores

EDAD	MUJERES	%	HOMBRES	%
<=17	21	13,55%	9	5,81%
18-29	29	18,71%	34	21,94%
30-49	80	51,61%	81	52,26%
50-64	20	12,90%	18	11,61%
=>65	4	2,58%	5	3,23%
NC	1	0,65%	8	5,16%
Total	155	100,00%	155	100,00%



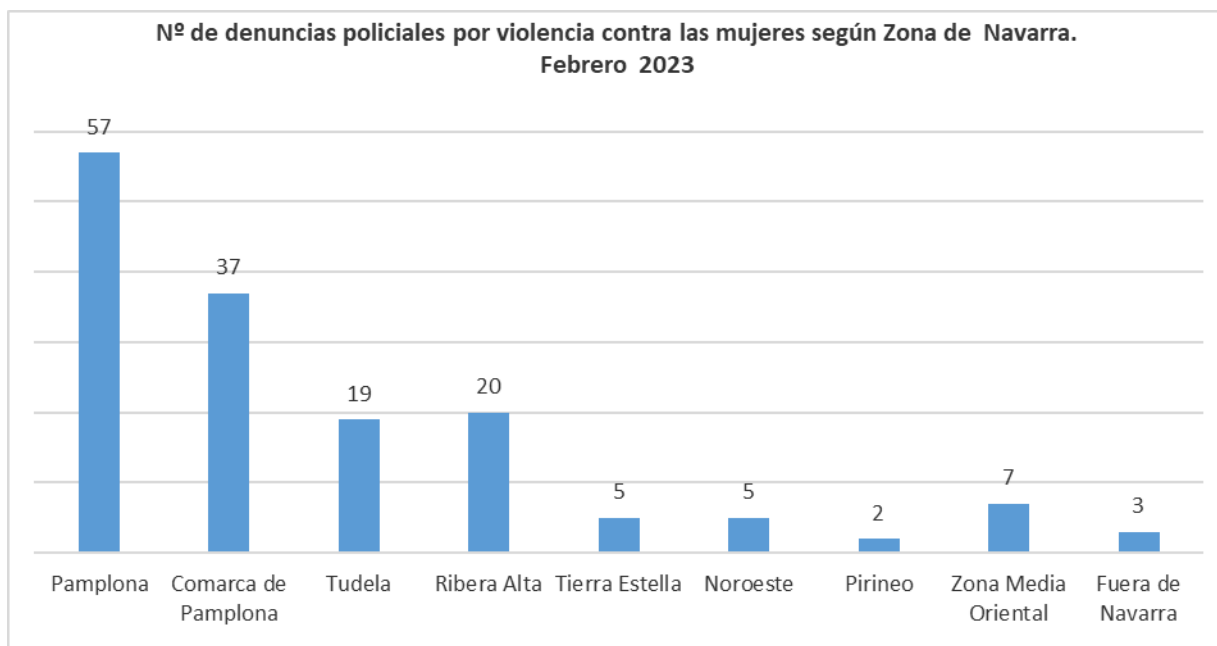
Fuente: BD denuncias policiales en Navarra-INAI



Fuente: BD denuncias policiales en Navarra-INAI

5. Zona de la denuncia

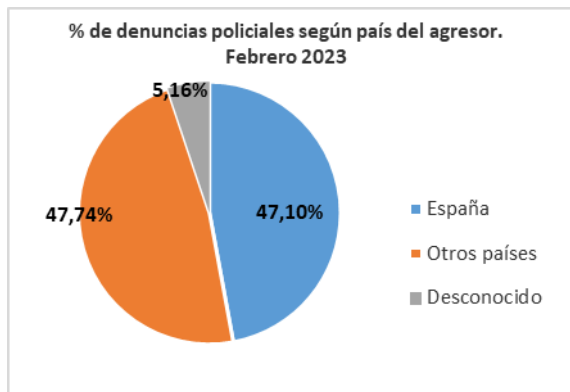
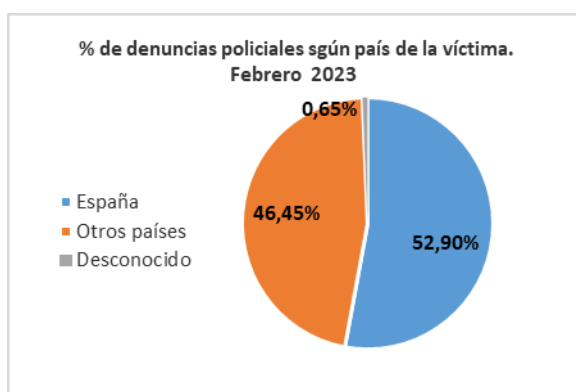
ZONA DENUNCIA	Nº	%
Pamplona	57	36,77%
Comarca de Pamplona	37	23,87%
Tudela	19	12,26%
Ribera Alta	20	12,90%
Tierra Estella	5	3,23%
Noroeste	5	3,23%
Pirineo	2	1,29%
Zona Media Oriental	7	4,52%
Fuera de Navarra	3	1,94%
Total	155	100,00%



Fuente: BD denuncias policiales en Navarra-INA

6. Lugar de nacimiento

	MUJERES	%	HOMBRES	%
España	82	52,90%	73	47,10%
Otro país	72	46,45%	74	47,74%
Desconocido	1	0,65%	8	5,16%
Total	155	100,00%	155	100,00%



Fuente: BD denuncias policiales en Navarra-INAI

7. Tipo de relación entre mujer víctima y hombre agresor

RELACIÓN	Nº	%
Pareja actual	57	36,77%
Expareja	61	39,35%
Familiar	10	6,45%
Otra relación	10	6,45%
Ninguna	17	10,97%
Total	155	100,00%



Fuente: BD denuncias policiales en Navarra-INAI

8. Cuerpo policial que recoge las denuncias

CUERPO POLICIAL	Nº	%
Policía Foral	67	43,23%
Policía Municipal	32	20,65%
Guardia Civil	36	23,23%
Policía Nacional	20	12,90%
Total	155	100,00%



Fuente: BD denuncias policiales en Navarra-INAÍ

9. Cuadro Resumen

FEBRERO 2023	Nº	%	ACUMULADO	%
Denuncias	155		321	
TIPO DE VIOLENCIA				
Física y psíquica	84	54,19%	164	51,09%
Psíquica	25	16,13%	50	15,58%
Quebrantamiento de orden de protección	21	13,55%	47	14,64%
Violencia sexual	25	16,13%	60	18,69%
Otras violencias	0	0,00%	0	0,00%
VIOLENCIA SEXUAL Y EDAD DE LAS MUJERES				
<=17	9	36,00%	23	38,33%
18-29	8	32,00%	18	30,00%
30-49	7	28,00%	17	28,33%
50-64	0	0,00%	1	1,67%
=>65	0	0,00%	0	0,00%
NC	1	4,00%	1	1,67%
PREVALENCIA DE DENUNCIAS SEGÚN EDAD. MUJERES				
<=17	21	13,55%	40	12,46%
18-29	29	18,71%	67	20,87%
30-49	80	51,61%	162	50,47%
50-64	20	12,90%	40	12,46%
=>65	4	2,58%	11	3,43%
NC	1	0,65%	1	0,31%
PREVALENCIA DE DENUNCIAS SEGÚN EDAD. HOMBRES				
<=17	9	5,81%	16	4,98%
18-29	34	21,94%	75	23,36%
30-49	81	52,26%	160	49,84%
50-64	18	11,61%	36	11,21%
=>65	5	3,23%	17	5,30%
NC	8	5,16%	17	5,30%
ZONA				
Pamplona	57	36,77%	128	39,88%
Comarca de Pamplona	37	23,87%	73	22,74%
Tudela	19	12,26%	40	12,46%
Ribera Alta	20	12,90%	29	9,03%
Tierra Estella	5	3,23%	12	3,74%
Noroeste	5	3,23%	16	4,98%
Pirineo	2	1,29%	4	1,25%
Zona Media Oriental	7	4,52%	14	4,36%
Fuera de Navarra	3	1,94%	5	1,56%
Fuera de España	0	0,00%	0	0,00%
LUGAR DE NACIMIENTO DE MUJERES				
España	82	52,90%	183	57,01%
Otros países	72	46,45%	137	42,68%
NC	1	0,65%	1	0,31%

LUGAR DE NACIMIENTO DE HOMBRES				
España	73	47,10%	153	47,66%
Otros países	74	47,74%	152	47,35%
NC	8	5,16%	16	4,98%
TIPO DE RELACIÓN				
Pareja actual	57	36,77%	115	35,83%
Expareja	61	39,35%	121	37,69%
Familiar	10	6,45%	20	6,23%
Otra relación	10	6,45%	20	6,23%
Ninguna	17	10,97%	45	14,02%
NC	0	0,00%	0	0,00%
CUERPO POLICIAL				
Policía Foral	67	43,23%	148	46,11%
Policía Municipal	32	20,65%	62	19,31%
Guardia Civil	36	23,23%	61	19,00%
Policía Nacional	20	12,90%	50	15,58%