

Nafarroako Berdintasunerako Institutua
Instituto Navarro para la Igualdad

Alondegi kalea, 1-2. solairua
Calle Alhóndiga, 1-2º
31002 PAMPLONA/IRUÑA
Tel. 848 42 15 88
www.igualdaddegenero.navarra.es



Nafarroako Gobernua
Gobierno de Navarra

Lehendakaritzako, Berdintasuneko, Funtzio
Publikoko eta Barneko Departamentua
Departamento de Presidencia, Igualdad,
Función Pública e Interior

Informe Denuncias policiales por violencia contra las mujeres en Navarra

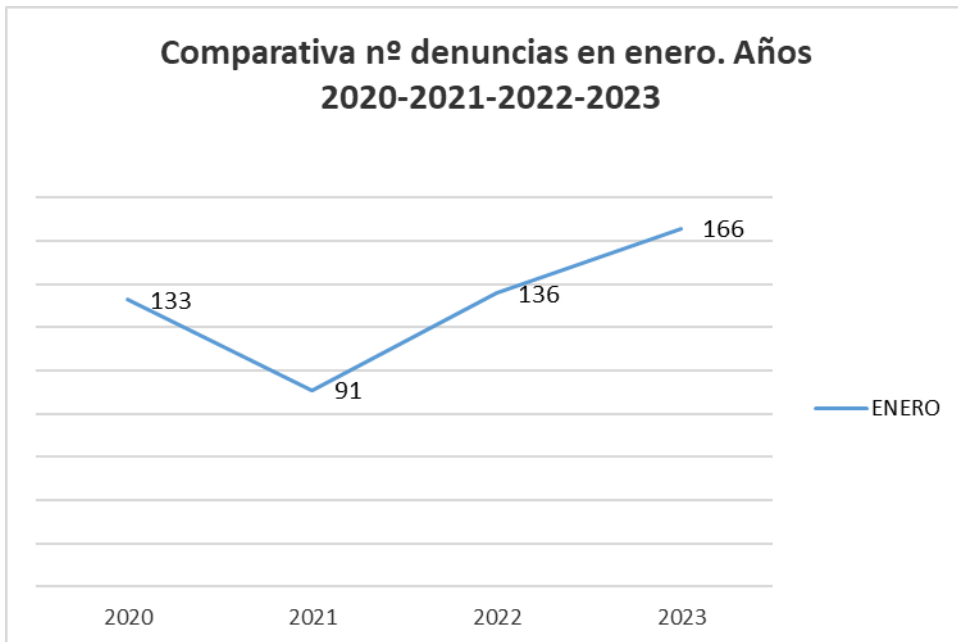
Enero 2023

ÍNDICE

1. Número de denuncias y comparativa.
2. Tipo de violencia.
3. Violencia sexual y edad de las víctimas.
4. Edad de las mujeres víctimas y hombres agresores.
5. Zona de la denuncia.
6. Lugar de nacimiento.
7. Tipo de relación entre mujer víctima y hombre agresor.
8. Cuerpo policial que recoge las denuncias.
9. Cuadro resumen.

1. Número de denuncias y comparativa.

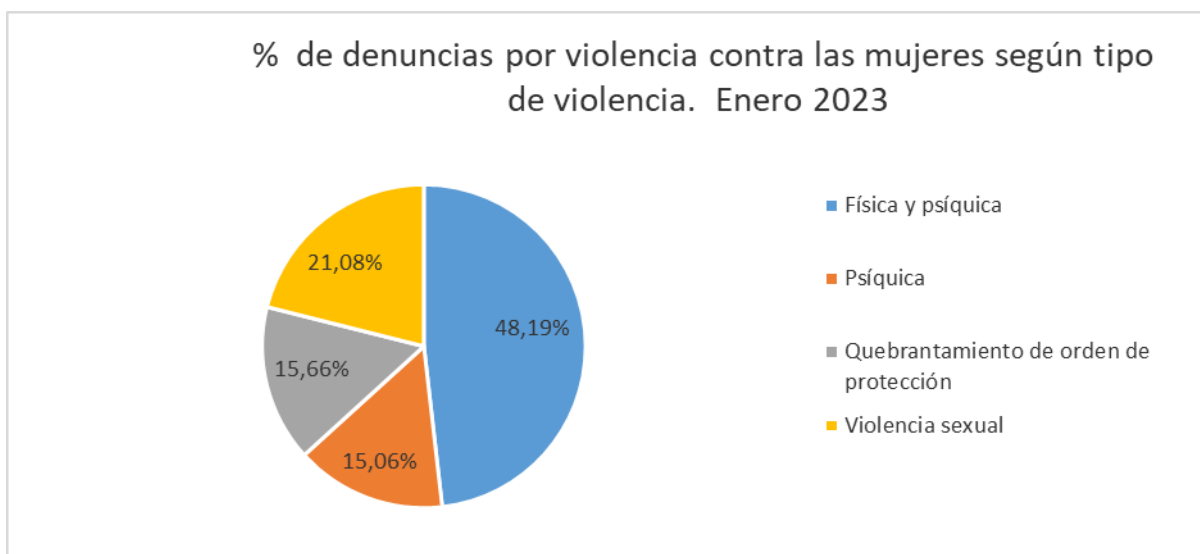
Número de denuncias enero 2023: **166**.



Fuente: BD denuncias policiales en Navarra-INAÍ

2. Tipo de violencia

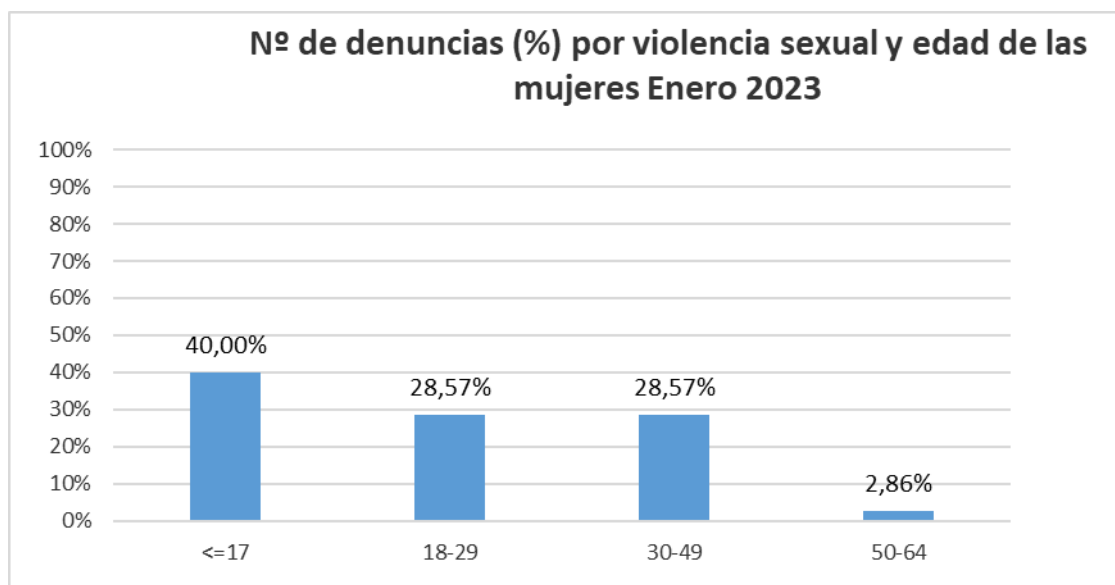
TIPO DE VIOLENCIA	NUMERO	%
Físico y psíquico	80	48,19%
Psíquico	25	15,06%
Quebrantamiento de orden de protección	26	15,66%
Violencia sexual	35	21,08%
Total	166	100,00%



Fuente: BD denuncias policiales en Navarra-INAÍ

3. Violencia sexual y edad de las víctimas

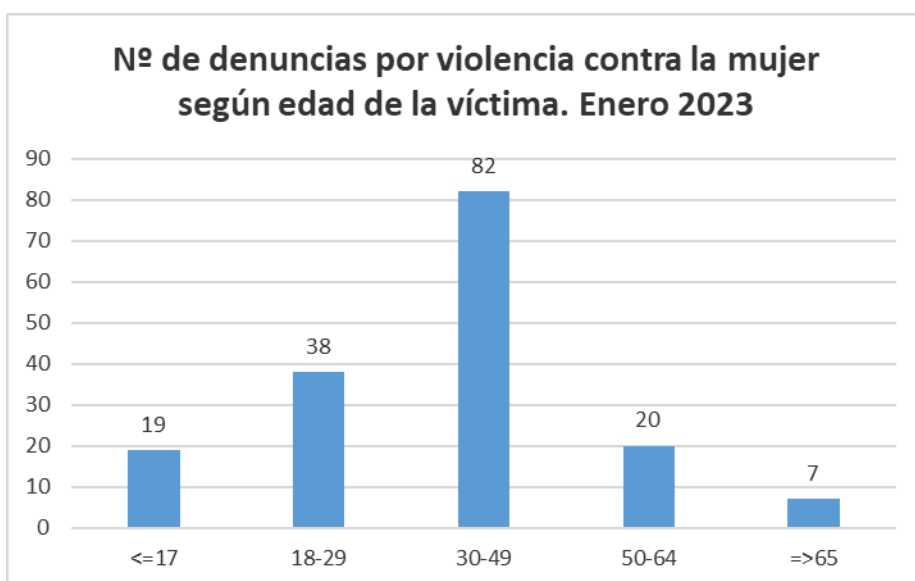
GRUPO EDAD	NUMERO DE DENUNCIAS	%
<=17	14	40,00%
18-29	10	28,57%
30-49	10	28,57%
50-64	1	2,86%
Total	35	100%



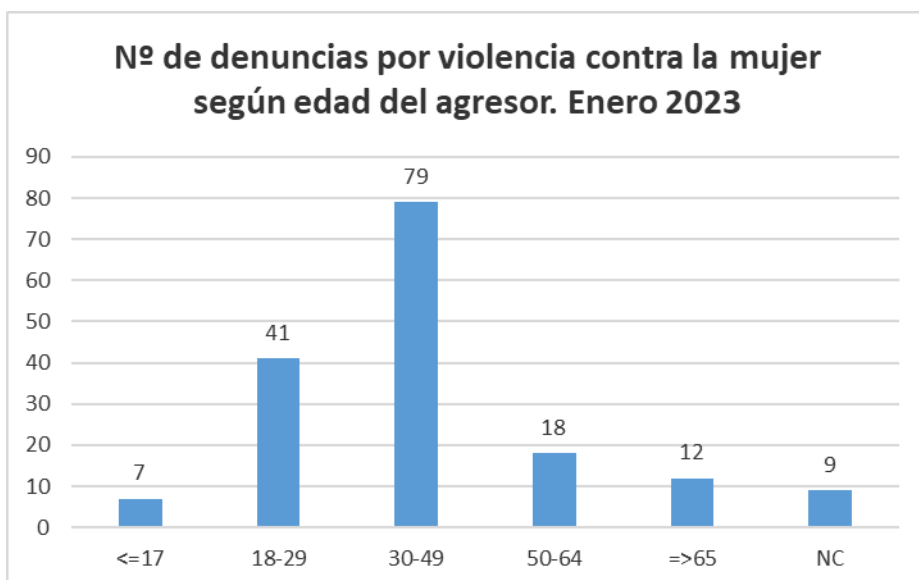
Fuente: BD denuncias policiales en Navarra-INAI

4. Edad de las mujeres víctimas y hombres agresores

EDAD	MUJERES	%	HOMBRES	%
<=17	19	11,45%	7	4,22%
18-29	38	22,89%	41	24,70%
30-49	82	49,40%	79	47,59%
50-64	20	12,05%	18	10,84%
=>65	7	4,22%	12	7,23%
NC	0	0%	9	5,42%
Total	166	100,00%	166	100,00%



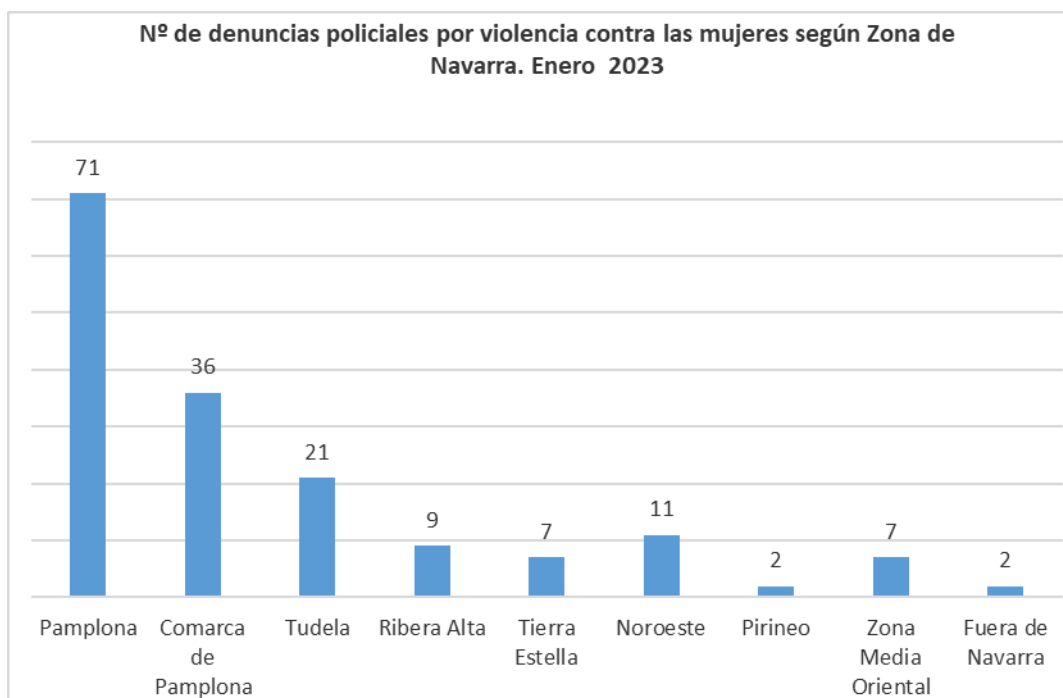
Fuente: BD denuncias policiales en Navarra-INAI



Fuente: BD denuncias policiales en Navarra-INAI

5. Zona de la denuncia

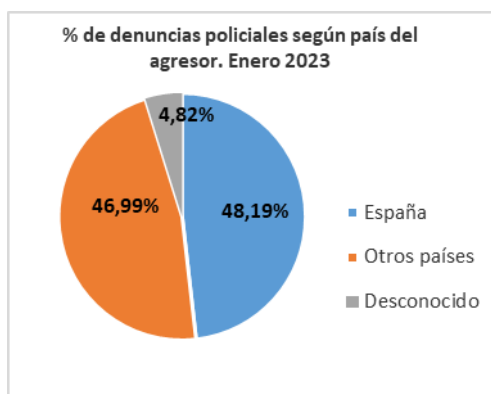
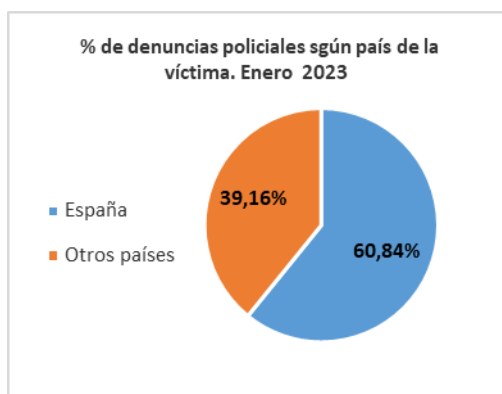
ZONA DENUNCIA	Nº	%
Pamplona	71	42,77%
Comarca de Pamplona	36	21,69%
Tudela	21	12,65%
Ribera Alta	9	5,42%
Tierra Estella	7	4,22%
Noroeste	11	6,63%
Pirineo	2	1,20%
Zona Media Oriental	7	4,22%
Fuera de Navarra	2	1,20%
Total	166	100,00%



Fuente: BD denuncias policiales en Navarra-INAI

6. Lugar de nacimiento

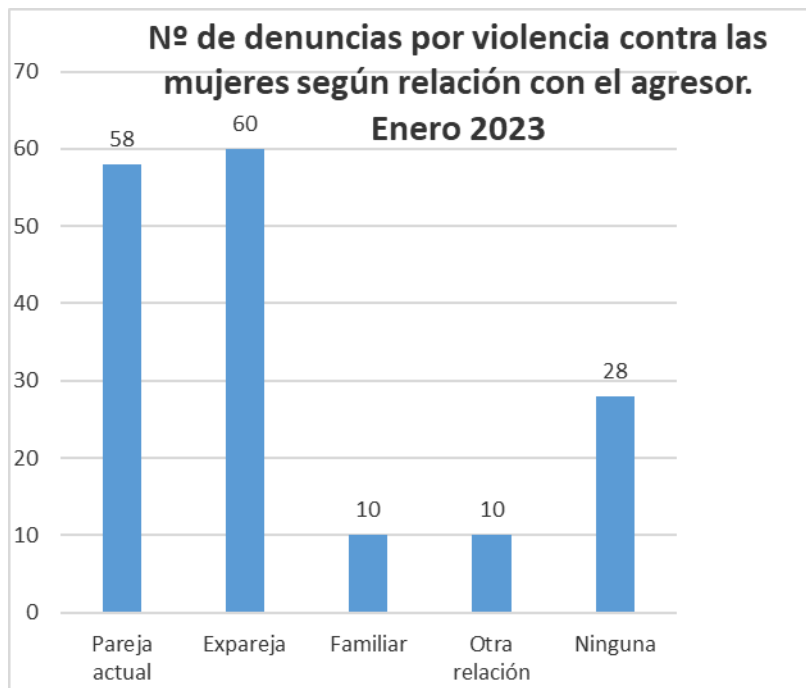
	MUJERES	%	HOMBRES	%
España	101	60,84%	80	48,19%
Otro país	65	39,16%	78	46,99%
Desconocido	0	0,00%	8	4,82%
Total	166	100,00%	166	100,00%



Fuente: BD denuncias policiales en Navarra-INAÍ

7. Tipo de relación entre mujer víctima y hombre agresor

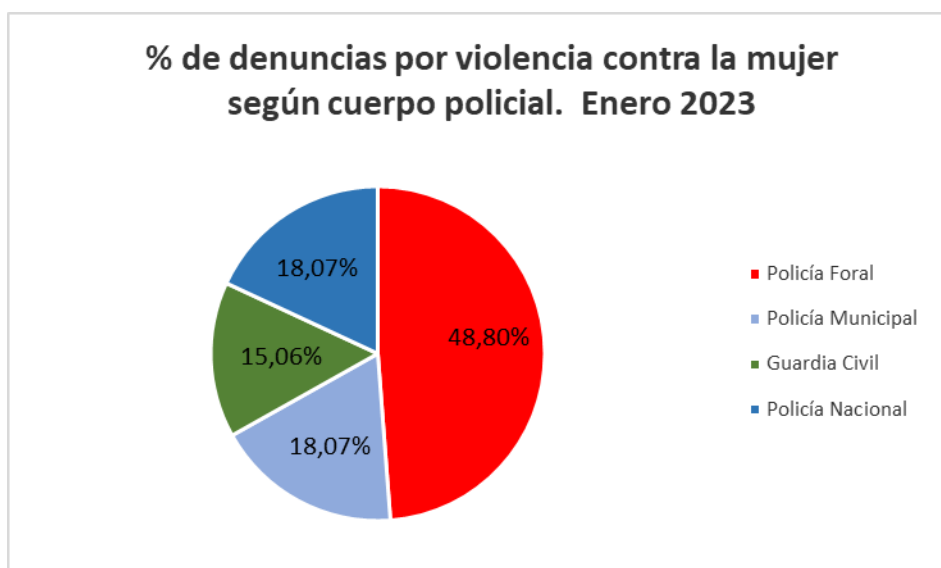
RELACIÓN	Nº	%
Pareja actual	58	34,94%
Expareja	60	36,14%
Familiar	10	6,02%
Otra relación	10	6,02%
Ninguna	28	16,87%
Total	166	100,00%



Fuente: BD denuncias policiales en Navarra-INAÍ

8. Cuerpo policial que recoge las denuncias

CUERPO POLICIAL	Nº	%
Policía Foral	81	48,80%
Policía Municipal	30	18,07%
Guardia Civil	25	15,06%
Policía Nacional	30	18,07%
Total	166	100,00%



Fuente: BD denuncias policiales en Navarra-INAÍ

9. Cuadro Resumen

ENERO 2023	Nº	%	ACUMULADO	%
Denuncias	166		166	
TIPO DE VIOLENCIA				
Física y psíquica	80	48,19%	80	48,19%
Psíquica	25	15,06%	25	15,06%
Quebrantamiento de orden de protección	26	15,66%	26	15,66%
Violencia sexual	35	21,08%	35	21,08%
Otras violencias	0	0,00%	0	0,00%
VIOLENCIA SEXUAL Y EDAD DE LAS MUJERES				
<=17	14	40,00%	14	40,00%
18-29	10	28,57%	10	28,57%
30-49	10	28,57%	10	28,57%
50-64	1	2,86%	1	2,86%
=>65	0	0,00%	0	0,00%
NC	0	0,00%	0	0,00%
PREVALENCIA DE DENUNCIAS SEGÚN EDAD. MUJERES				
<=17	19	11,45%	19	11,45%
18-29	38	22,89%	38	22,89%
30-49	82	49,40%	82	49,40%
50-64	20	12,05%	20	12,05%
=>65	7	4,22%	7	4,22%
NC	0	0,00%	0	0,00%
PREVALENCIA DE DENUNCIAS SEGÚN EDAD. HOMBRES				
<=17	7	4,22%	7	4,22%
18-29	41	24,70%	41	24,70%
30-49	79	47,59%	79	47,59%
50-64	18	10,84%	18	10,84%
=>65	12	7,23%	12	7,23%
NC	9	5,42%	9	5,42%
ZONA				
Pamplona	71	42,77%	71	42,77%
Comarca de Pamplona	36	21,69%	36	21,69%
Tudela	21	12,65%	21	12,65%
Ribera Alta	9	5,42%	9	5,42%
Tierra Estella	7	4,22%	7	4,22%
Noroeste	11	6,63%	11	6,63%
Pirineo	2	1,20%	2	1,20%
Zona Media Oriental	7	4,22%	7	4,22%
Fuera de Navarra	2	1,20%	2	1,20%
Fuera de España	0	0,00%	0	0,00%
LUGAR DE NACIMIENTO DE MUJERES				
España	101	60,84%	101	60,84%
Otros países	65	39,16%	65	39,16%
NC	0	0,00%	0	0,00%

LUGAR DE NACIMIENTO DE HOMBRES				
España	80	48,19%	80	48,19%
Otros países	78	46,99%	78	46,99%
NC	8	4,82%	8	4,82%
TIPO DE RELACIÓN				
Pareja actual	58	34,94%	58	34,94%
Expareja	60	36,14%	60	36,14%
Familiar	10	6,02%	10	6,02%
Otra relación	10	6,02%	10	6,02%
Ninguna	28	16,87%	28	16,87%
NC	0	0,00%	0	0,00%
CUERPO POLICIAL				
Policía Foral	81	48,80%	81	48,80%
Policía Municipal	30	18,07%	30	18,07%
Guardia Civil	25	15,06%	25	15,06%
Policía Nacional	30	18,07%	30	18,07%