

**Nafarroako Berdintasunerako Institutua**  
**Instituto Navarro para la Igualdad**

Alondegi kalea, 1-2. solairua  
Calle Alhóndiga, 1-2º  
31002 PAMPLONA/IRUÑA  
Tel. 848 42 15 88  
[www.igualdaddegenero.navarra.es](http://www.igualdaddegenero.navarra.es)



**Nafarroako Gobernua**  
**Gobierno de Navarra**

Lehendakaritzako, Berdintasuneko, Funtzio  
Publikoko eta Barneko Departamentua  
Departamento de Presidencia, Igualdad,  
Función Pública e Interior

# Informe Anual

## Denuncias policiales por violencia contra las mujeres en Navarra

**2022**

## ÍNDICE

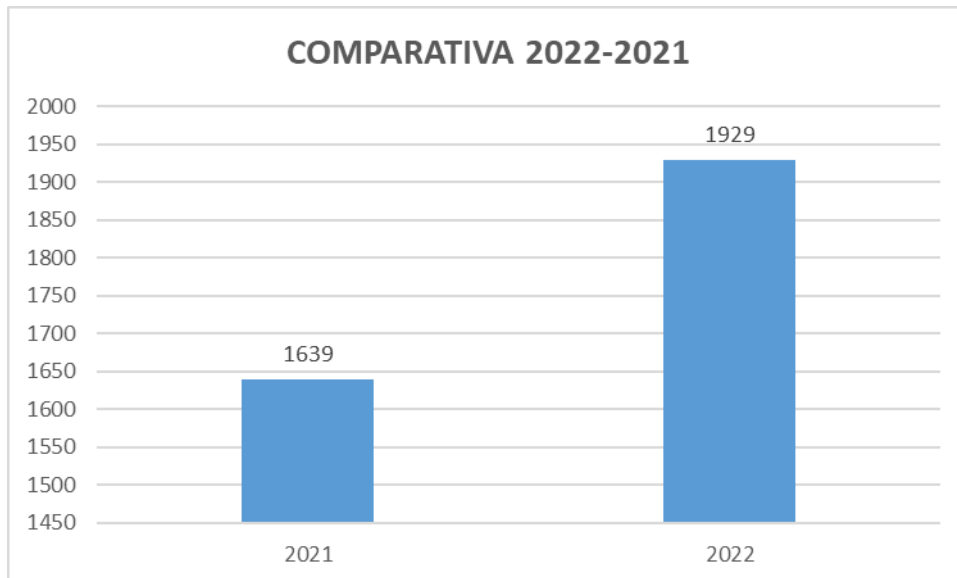
1. Número de denuncias y comparación con año anterior.
2. Tipo de violencia
3. Violencia sexual y edad de las víctimas
4. Edad de las mujeres víctimas y hombres agresores
5. Zona de la denuncia
6. Lugar de nacimiento
7. Tipo de relación entre mujer víctima y hombre agresor
8. Cuerpo policial que recoge las denuncias
9. Cuadro resumen

## 1.- Número de denuncias

Número de denuncias de 2022: 1929

Promedio mensual de denuncias 2022: 160,75

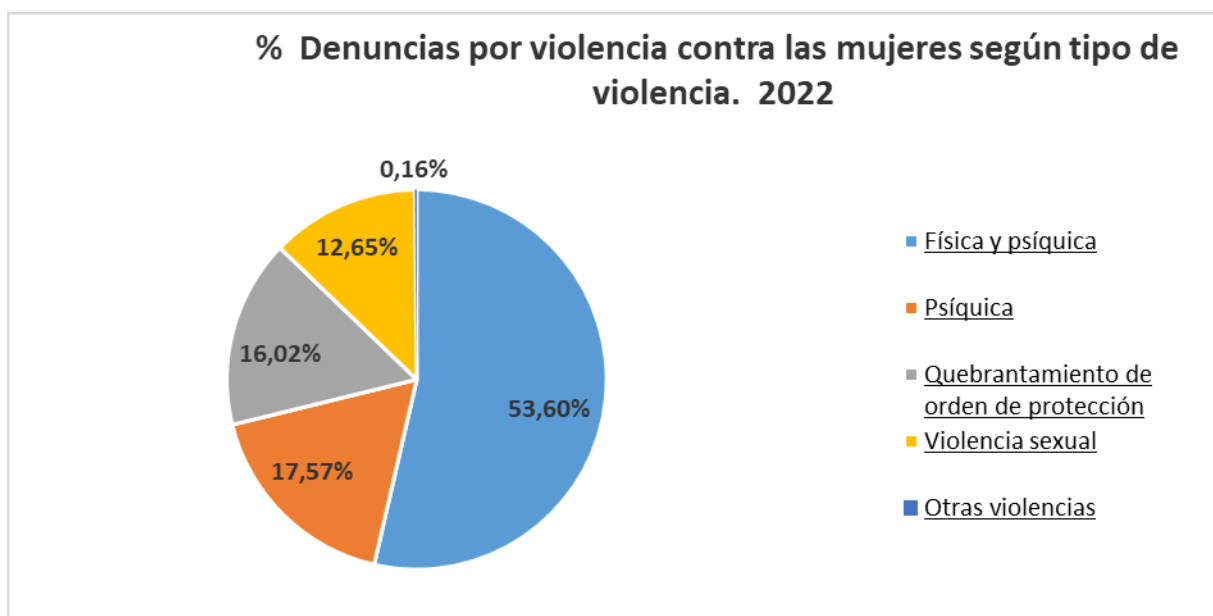
Variación interanual 2022-2021: **17,79%**



Fuente: BD denuncias policiales en Navarra-INAÍ

## 2.- Tipo de violencia

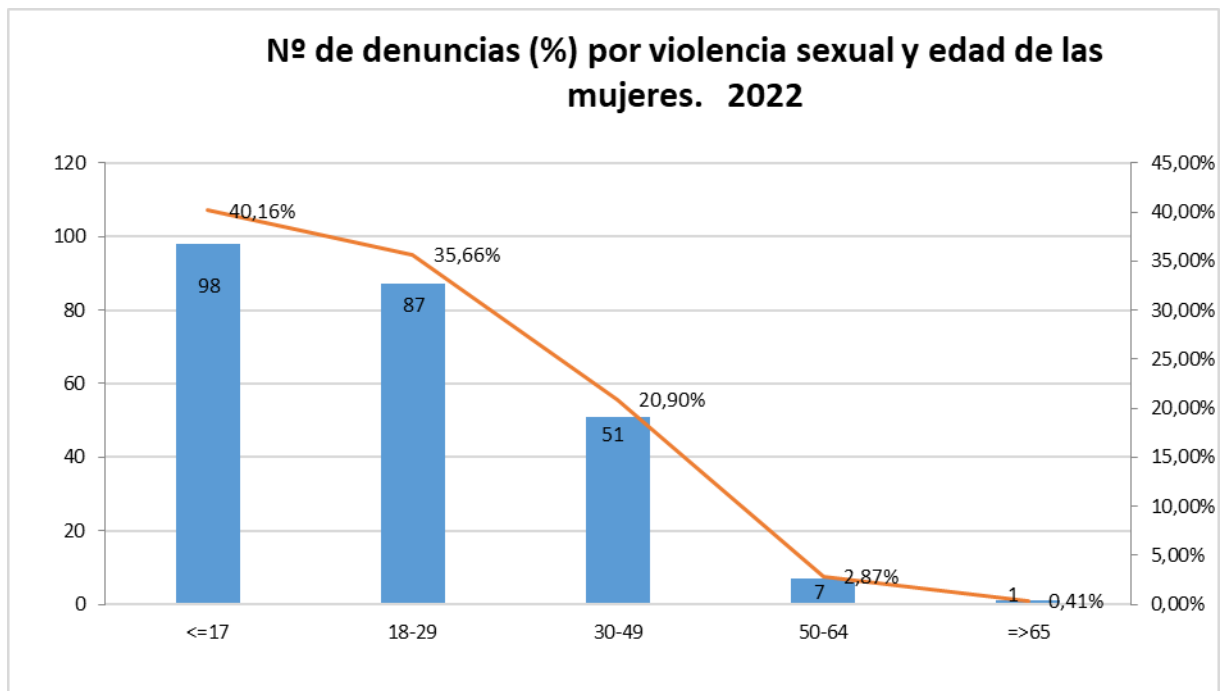
TIPO DE VIOLENCIA	NUMERO	%
Físico y psíquico	1034	53,60%
Psíquico	339	17,57%
Quebrantamiento de orden de protección	309	16,02%
Violencia sexual	244	12,65%
Otras violencias	3	0,16%
Total	1929	100,00%



Fuente: BD denuncias policiales en Navarra-INAÍ

### 3. Violencia sexual y edad de las víctimas

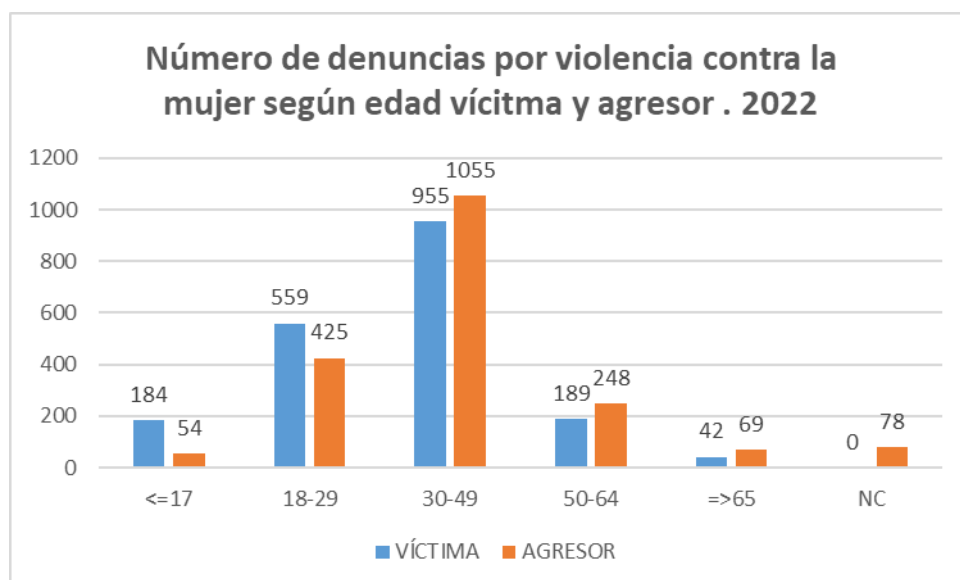
GRUPO EDAD	NUMERO DE DENUNCIAS	%
<=17	98	40,16%
18-29	87	35,66%
30-49	51	20,90%
50-64	7	2,87%
=>65	1	0,41%
Total víctimas violencia sexual	244	100,00%



Fuente: BD denuncias policiales en Navarra-INA1

#### 4.- Edad de las mujeres víctimas y hombres agresores

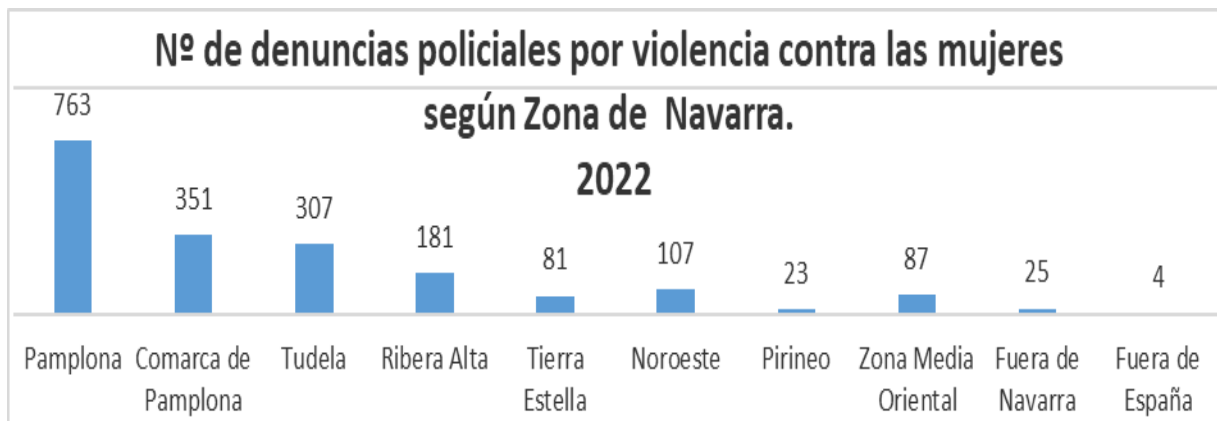
EDAD	MUJERES	%	HOMBRES	%
<=17	184	9,54%	54	2,80%
18-29	559	28,98%	425	22,03%
30-49	955	49,51%	1055	54,69%
50-64	189	9,80%	248	12,86%
=>65	42	2,18%	69	3,58%
NC			78	4,04%
TOTAL	1929	100,00%	1929	100,00%



Fuente: BD denuncias policiales en Navarra-INAI

## 5.- Zona de la denuncia

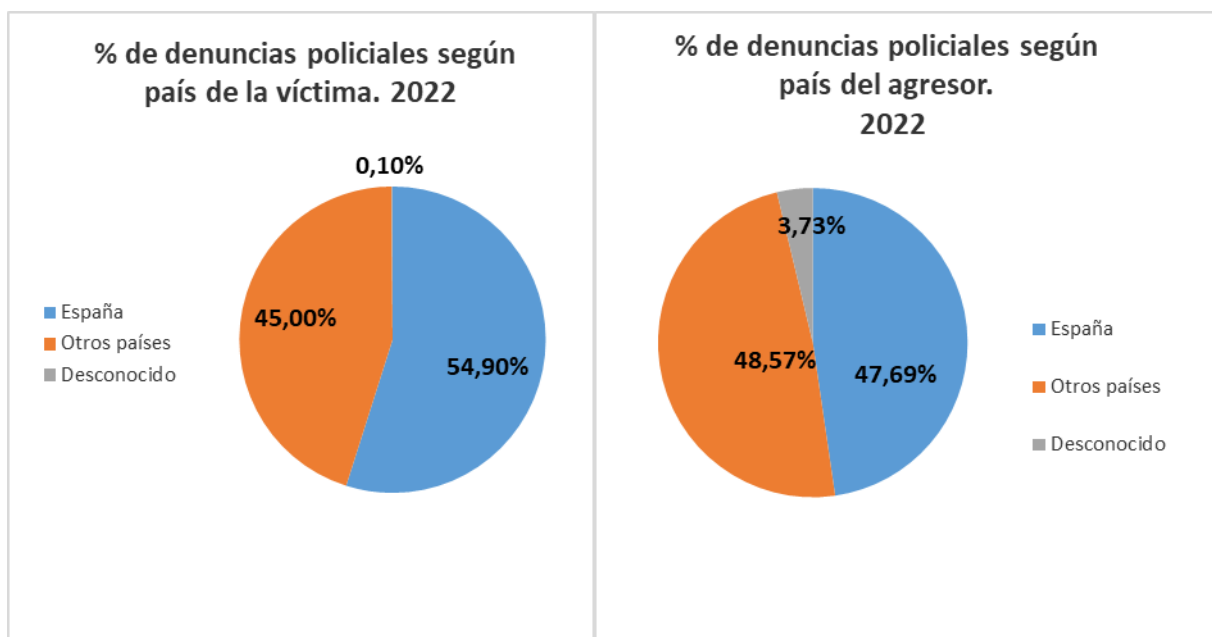
ZONA DENUNCIA	Nº	%
Pamplona	763	39,55%
Comarca de Pamplona	351	18,20%
Tudela	307	15,91%
Ribera Alta	181	9,38%
Tierra Estella	81	4,20%
Noroeste	107	5,55%
Pirineo	23	1,19%
Zona Media Oriental	87	4,51%
Fuera de Navarra	25	1,30%
Fuera de España	4	0,21%
Total	1929	100,00%



Fuente: BD denuncias policiales en Navarra-INAÍ

## 6.- Lugar de nacimiento

	MUJERES	%	HOMBRES	%
España	1059	54,90%	920	47,69%
Otro país	868	45,00%	937	48,57%
Desconocido	2	0,10%	72	3,73%
Total	1929	100,00%	1929	100,00%



Fuente: BD denuncias policiales en Navarra-INAI

## 7.- Tipo de relación entre mujer víctima y hombre agresor

RELACIÓN	Nº	%
Pareja actual	728	37,74%
Expareja	723	37,48%
Familiar	179	9,28%
Otra relación	95	4,92%
Ninguna	202	10,47%
NC	2	0,10%
Total	1929	100,00%



Fuente: BD denuncias policiales en Navarra-INAÍ



## 8.- Cuerpo policial que recoge las denuncias

CUERPO POLICIAL	Nº	%
Policía Foral	818	42,41%
Policía Municipal	352	18,25%
Guardia Civil	432	22,40%
Policía Nacional	327	16,95%
Total	1929	100,00%



Fuente: BD denuncias policiales en Navarra-INA1

## 9.- Cuadro resumen

<b>2022</b>		
Denuncias totales	<b>1929</b>	
<b>TIPO DE VIOLENCIA</b>		
Física y psíquica	1034	53,60%
Psíquica	339	17,57%
Quebrantamiento de orden de protección	309	16,02%
Violencia sexual	244	12,65%
Otras violencias	3	0,16%
<b>VIOLENCIA SEXUAL Y EDAD DE LAS MUJERES</b>		
<=17	98	40,16%
18-29	87	35,66%
30-49	51	20,90%
50-64	7	2,87%
=>65	1	0,41%
NC	0	0,00%
<b>PREVALENCIA DE DENUNCIAS SEGÚN EDAD. MUJERES</b>		
<=17	184	9,54%
18-29	559	28,98%
30-49	955	49,51%
50-64	189	9,80%
=>65	42	2,18%
NC	0	0,00%
<b>PREVALENCIA DE DENUNCIAS SEGÚN EDAD. HOMBRES</b>		
<=17	54	2,80%
18-29	425	22,03%
30-49	1055	54,69%
50-64	248	12,86%
=>65	69	3,58%
NC	78	4,04%
<b>ZONA</b>		
Pamplona	763	39,55%
Comarca de Pamplona	351	18,20%
Tudela	307	15,91%
Ribera Alta	181	9,38%
Tierra Estella	81	4,20%
Noroeste	107	5,55%
Pirineo	23	1,19%
Zona Media Oriental	87	4,51%
Fuera de Navarra	25	1,30%
Fuera de España	4	0,21%

<b>LUGAR DE NACIMIENTO DE MUJERES</b>		
España	1059	54,90%
Otros países	868	45,00%
NC	2	0,10%
<b>LUGAR DE NACIMIENTO DE HOMBRES</b>		
España	920	47,69%
Otros países	937	48,57%
NC	72	3,73%
<b>TIPO DE RELACIÓN</b>		
Pareja actual	728	37,74%
Expareja	723	37,48%
Familiar	179	9,28%
Otra relación	95	4,92%
Ninguna	202	10,47%
NC	2	0,10%
<b>CUERPO POLICIAL</b>		
Policía Foral	818	42,41%
Policía Municipal	352	18,25%
Guardia Civil	432	22,40%
Policía Nacional	327	16,95%