

Nafarroako Berdintasunerako Institutua
Instituto Navarro para la Igualdad

Alondegi kalea, 1-2. solairua
Calle Alhóndiga, 1-2º
31002 PAMPLONA/IRUÑA
Tel. 848 42 15 88
www.igualdaddegenero.navarra.es



Nafarroako Gobernua
Gobierno de Navarra

Lehendakaritzako, Berdintasuneko, Funtzio
Publikoko eta Barneko Departamentua
Departamento de Presidencia, Igualdad,
Función Pública e Interior

Informe Denuncias policiales por violencia contra las mujeres en Navarra

Enero 2022

ÍNDICE

0. Introducción
1. Número de denuncias y comparativa.
2. Tipo de violencia.
3. Violencia sexual y edad de las víctimas.
4. Edad de las mujeres víctimas y hombres agresores.
5. Zona de la denuncia.
6. Lugar de nacimiento.
7. Tipo de relación entre mujer víctima y hombre agresor.
8. Cuerpo policial que recoge las denuncias.
9. Cuadro resumen.

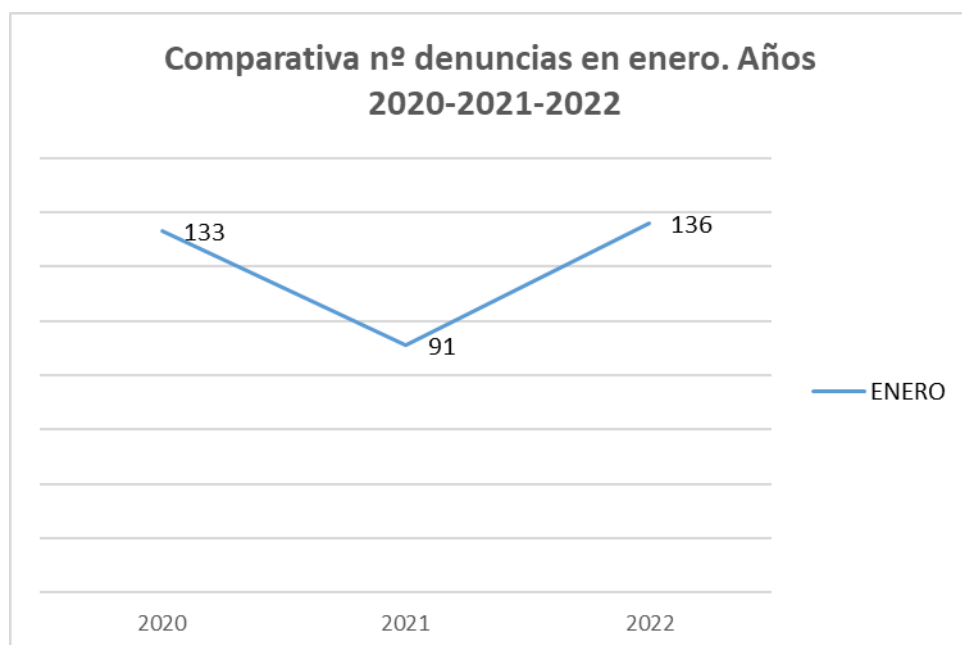
0.-Introducción

Este año comenzamos la elaboración de los informes mensuales de denuncias lamentando el fallecimiento de Sara Pina, primera víctima en el Estado asesinada presuntamente a manos de su pareja en Tudela entre los días 8 y 9 de enero.

Desde el INAI queremos mostrar nuestro rechazo hacia todas las manifestaciones de violencia contra las mujeres, y nuestro firme compromiso de trabajar en la erradicación de cuantas formas de violencia atentan contra la vida, la libertad, la dignidad y la plena ciudadanía de las mujeres.

1. Número de denuncias y comparativa.

Número de denuncias enero 2022: **136**.

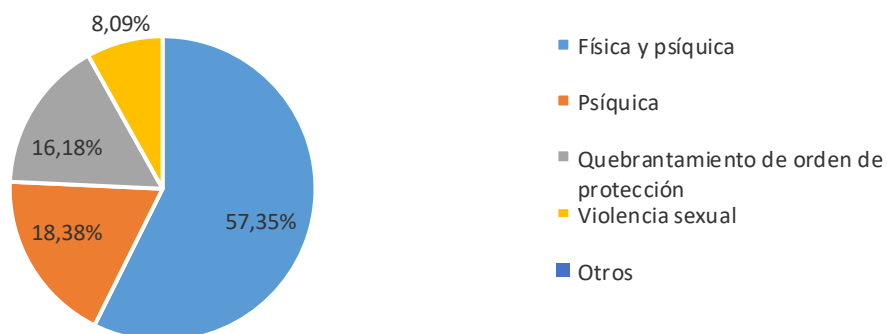


Fuente: BD denuncias policiales en Navarra-INAI

2.Tipo de violencia

TIPO DE VIOLENCIA	NUMERO	%
Físico y psíquico	78	57,35%
Psíquico	25	18,38%
Quebrantamiento de orden de protección	22	16,18%
Violencia sexual	11	8,09%

% de denuncias por violencia contra las mujeres según tipo de violencia. Enero 2022

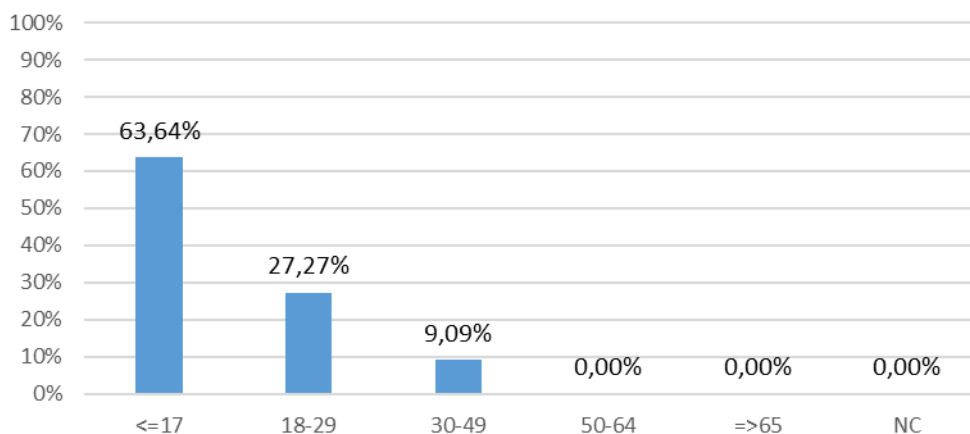


Fuente: BD denuncias policiales en Navarra-INAI

3. Violencia sexual y edad de las víctimas

GRUPO EDAD	NUMERO DE DENUNCIAS	%
<=17	7	63,64%
18-29	3	27,27%
30-49	1	9,09%
Total	11	100%

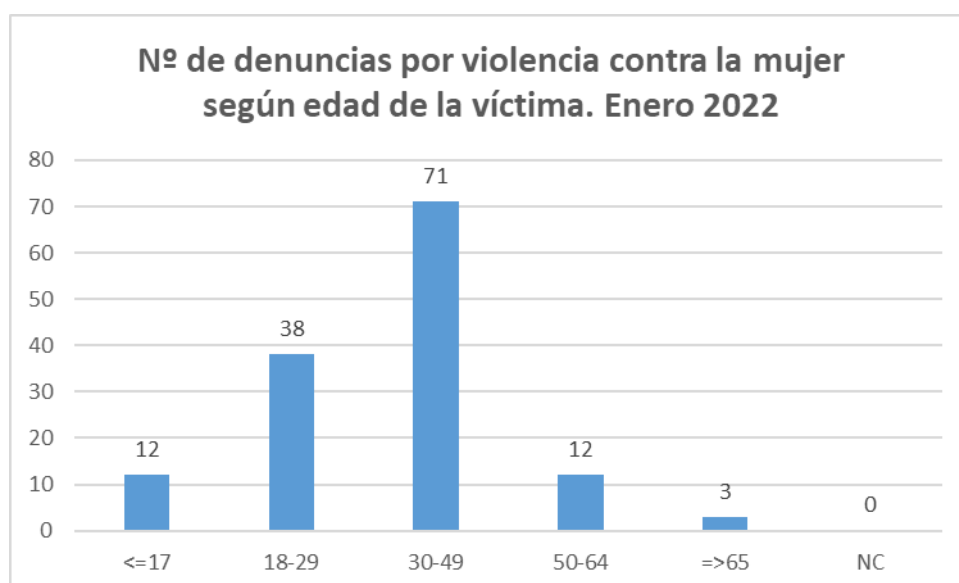
Nº de denuncias (%) por violencia sexual y edad de las mujeres Enero 2022



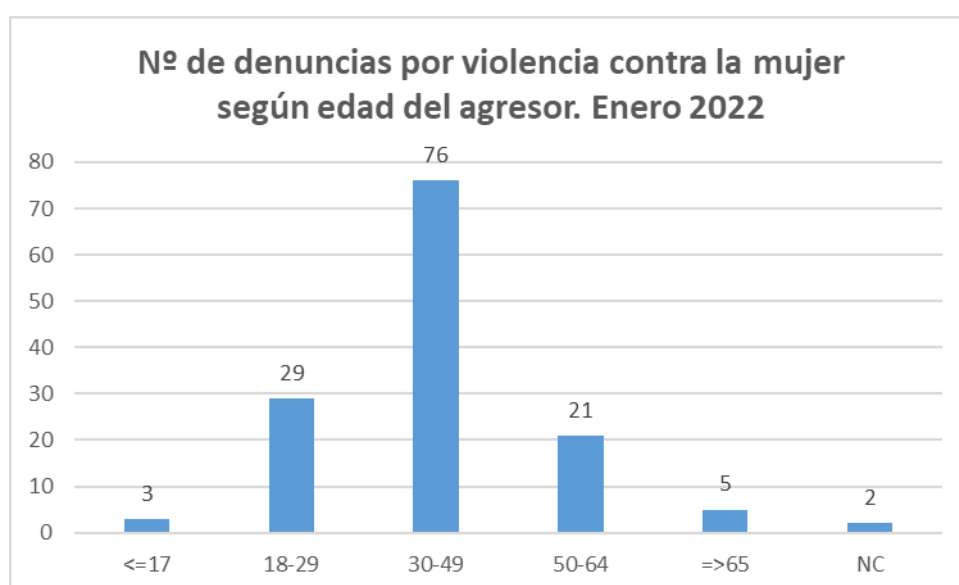
Fuente: BD denuncias policiales en Navarra-INAI

4. Edad de las mujeres víctimas y hombres agresores

EDAD	MUJERES	%	HOMBRES	%
<=17	12	8,82%	3	2,21%
18-29	38	27,94%	29	21,32%
30-49	71	52,21%	76	55,88%
50-64	12	8,08%	21	15,44%
=>65	3	2,21%	5	3,68%
NC			2	1,47%
Total	136	100%	136	100%



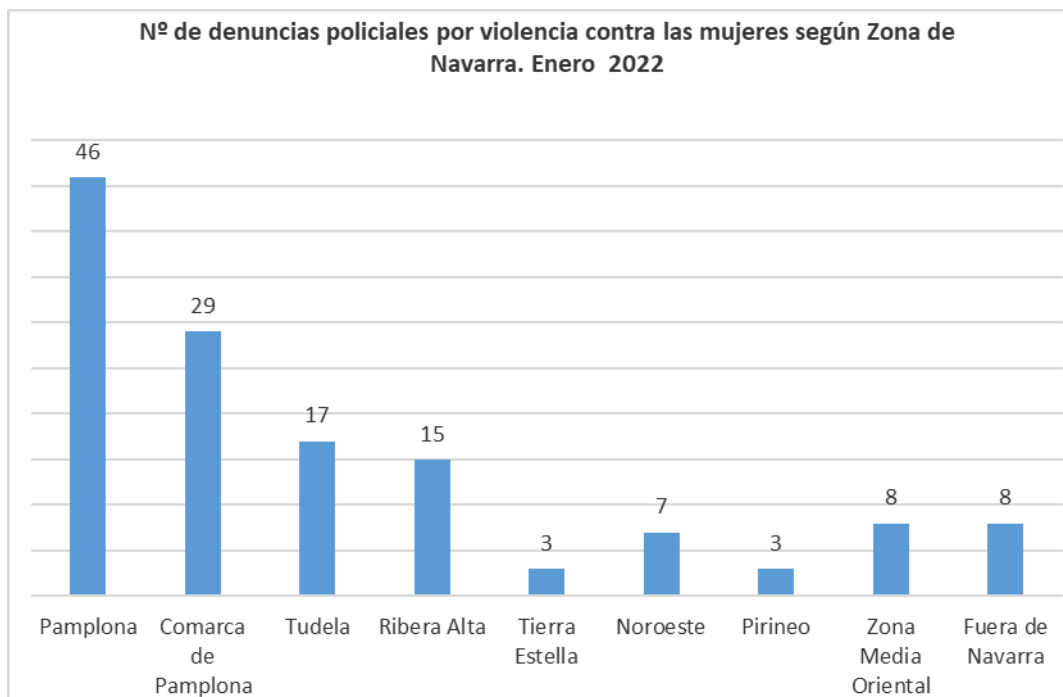
Fuente: BD denuncias policiales en Navarra-INAÍ



Fuente: BD denuncias policiales en Navarra-INAÍ

5. Zona de la denuncia

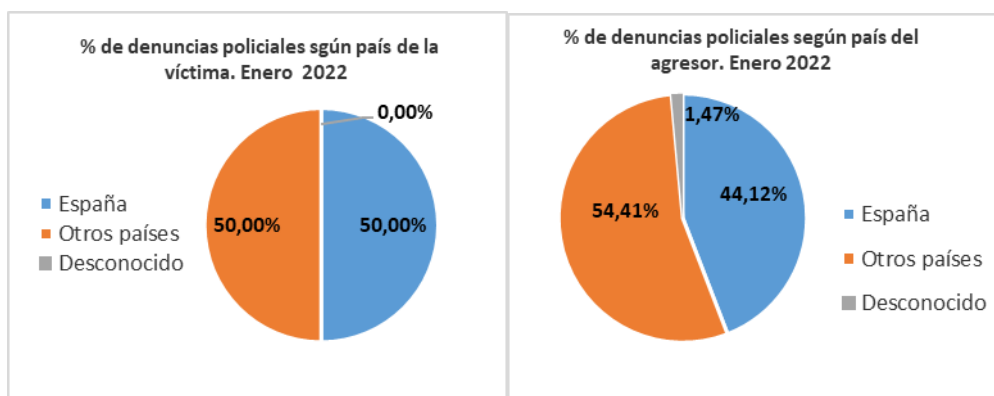
ZONA DENUNCIA	Nº	%
Pamplona	46	33,82%
Comarca de Pamplona	29	21,32%
Tudela	17	12,50%
Ribera Alta	15	11,03%
Tierra Estella	3	2,21%
Noroeste	7	5,15%
Pirineo	3	2,21%
Zona Media Oriental	8	5,88%
Fuera de Navarra	8	5,88%
Total	136	100%



Fuente: BD denuncias policiales en Navarra-INAI

6. Lugar de nacimiento

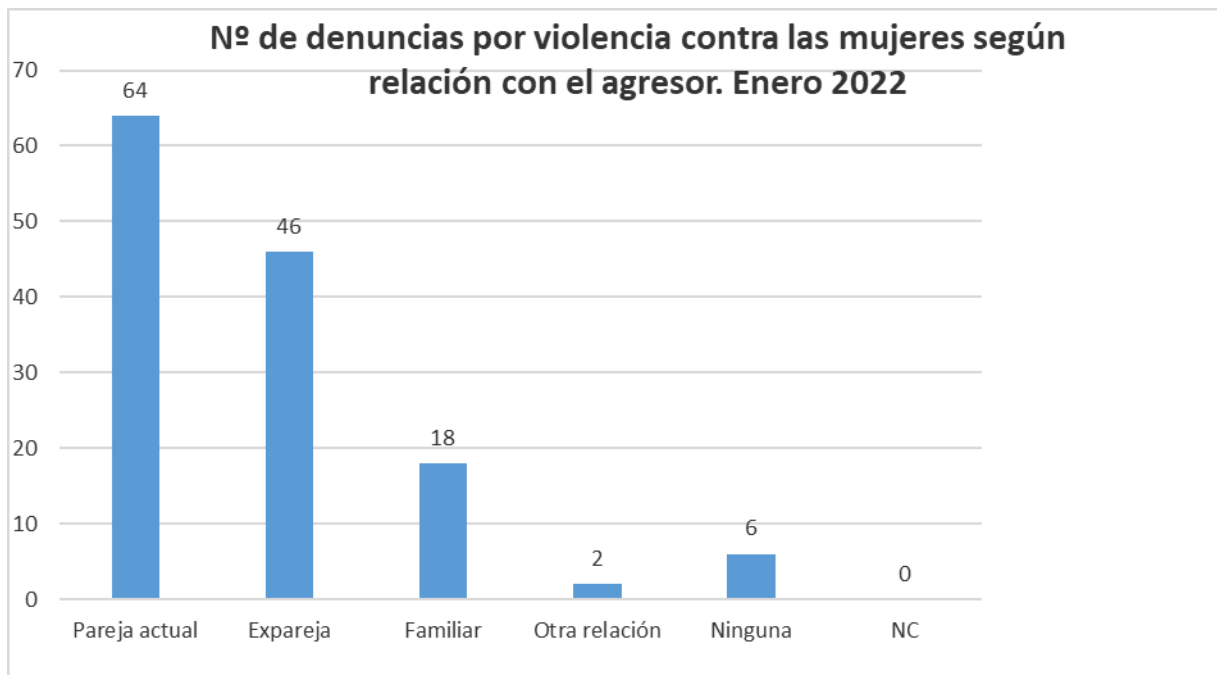
	MUJERES	%	HOMBRES	%
España	68	50,00%	60	44,12%
Otro país	68	50,00%	74	54,41%
Desconocido	0	0,00%	2	1,47%
Total	136	100%	136	100%



Fuente: BD denuncias policiales en Navarra-INA

7. Tipo de relación entre mujer víctima y hombre agresor

RELACIÓN	Nº	%
Pareja actual	64	47,06%
Expareja	46	33,82%
Familiar	18	13,24%
Otra relación	2	1,47%
Ninguna	6	4,41%
Total	136	100%

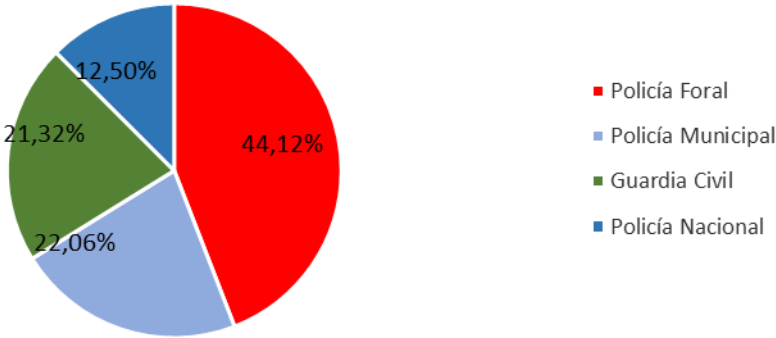


Fuente: BD denuncias policiales en Navarra-INA1

8. Cuerpo policial que recoge las denuncias

CUERPO POLICIAL	Nº	%
Policía Foral	60	44,12%
Policía Municipal	30	22,06%
Guardia Civil	29	21,32%
Policía Nacional	17	12,50%
Total	136	100%

% de denuncias por violencia contra la mujer según cuerpo policial. Enero 2022



Fuente: BD denuncias policiales en Navarra-INA

9. Cuadro resumen

ENERO 2022	Nº	%	ACUMULADO 2022	%
Denuncias	136	100%	136	
TIPO DE VIOLENCIA				
Física y psíquica	78	57,35%	78	57,35%
Psíquica	25	18,38%	25	18,38%
Quebrantamiento de orden de protección	22	16,18%	22	16,18%
Violencia sexual	11	8,09%	11	8,09%
Otras violencias				
DENUNCIAS POR VIOLENCIA SEXUAL Y EDAD DE LAS MUJERES				
<=17	7	63,64%	7	63,64%
18-29	3	27,27%	3	27,27%
30-49	1	9,09%	1	9,09%
50-64				
=>65				
NC				
PREVALENCIA DE DENUNCIAS SEGÚN EDAD. MUJERES				
<=17	12	8,82%	12	8,82%
18-29	38	27,94%	38	27,94%
30-49	71	52,21%	71	52,21%
50-64	12	8,82%	12	8,82%
=>65	3	2,21%	3	2,21%
NC				
PREVALENCIA DE DENUNCIAS SEGÚN EDAD. HOMBRES				
<=17	3	2,21%	3	2,21%
18-29	29	21,32%	29	21,32%
30-49	76	55,88%	76	55,88%
50-64	21	15,44%	21	15,44%
=>65	5	3,68%	5	3,68%
NC	2	1,47%	2	1,47%
ZONA				
Pamplona	46	33,82%	46	33,82
Comarca de Pamplona	29	21,32%	29	33,82
Tudela	17	12,50%	17	12,50%
Ribera Alta	15	11,03%	15	11,03%
Tierra Estella	3	2,21%	3	2,21%
Noroeste	7	5,15%	7	5,15%
Pirineo	3	2,21%	3	2,21%
Zona Media Oriental	8	5,88%	8	5,88%
Fuera de Navarra	8	5,88%	8	5,88%
LUGAR DE NACIMIENTO DE MUJERES				
España	68	50,00%	68	50,00%
Otros países	68	50,00%	68	50,00%

LUGAR DE NACIMIENTO DE HOMBRES				
España	60	44,12%	60	44,12%
Otros países	74	54,41%	74	54,41%
NC	2	1,47%	2	1,47%
TIPO DE RELACIÓN				
Pareja actual	64	47,06%	64	47,06%
Expareja	46	33,82%	46	33,82%
Familiar	18	13,24%	18	13,24%
Otra relación	2	1,47%	2	1,47%
Ninguna	6	4,41%	6	4,41%
CUERPO POLICIAL				
Policía Foral	60	44,12%	60	44,12%
Policía Municipal	30	22,06%	30	22,06%
Guardia Civil	29	21,32%	29	21,32%
Policía Nacional	17	12,50%	17	12,50%