

**Nafarroako Berdintasunerako Institutua**  
**Instituto Navarro para la Igualdad**

Alondegi kalea, 1-2. solairua  
Calle Alhóndiga, 1-2º  
31002 PAMPLONA/IRUÑA  
Tel. 848 42 15 88  
[www.igualdaddegenero.navarra.es](http://www.igualdaddegenero.navarra.es)



**Nafarroako Gobernua**  
**Gobierno de Navarra**

Lehendakaritzako, Berdintasuneko, Funtzio  
Publikoko eta Barneko Departamentua  
Departamento de Presidencia, Igualdad,  
Función Pública e Interior

# Informe Anual Denuncias policiales por violencia contra las mujeres en Navarra

**2021**

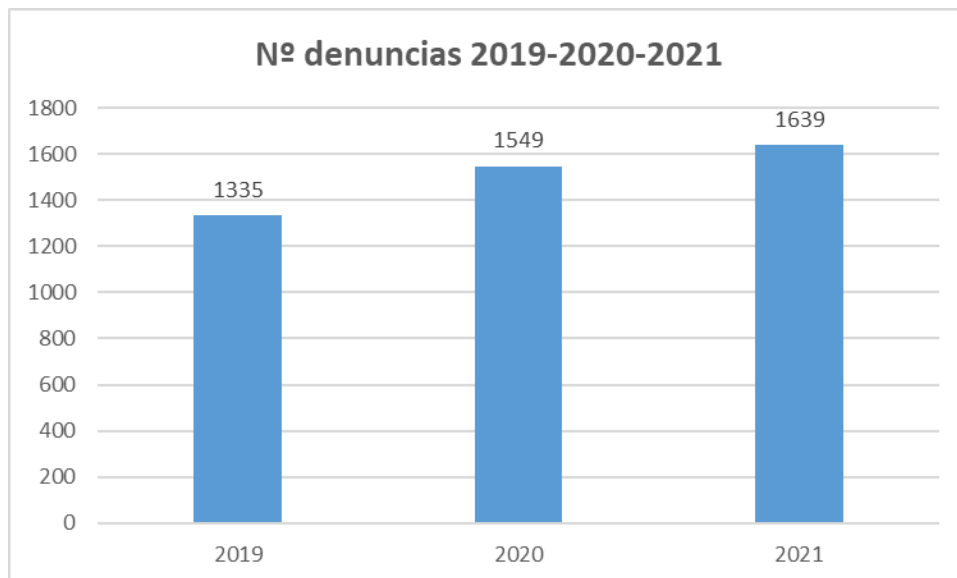
## ÍNDICE

1. Número de denuncias y comparación con año anterior.
2. Tipo de violencia
3. Violencia sexual y edad de las víctimas
4. Edad de las mujeres víctimas y hombres agresores
5. Zona de la denuncia
6. Lugar de nacimiento
7. Tipo de relación entre mujer víctima y hombre agresor
8. Cuerpo policial que recoge las denuncias
9. Cuadro resumen

## 1.- Número de denuncias

Número de denuncias de 2021: 1639

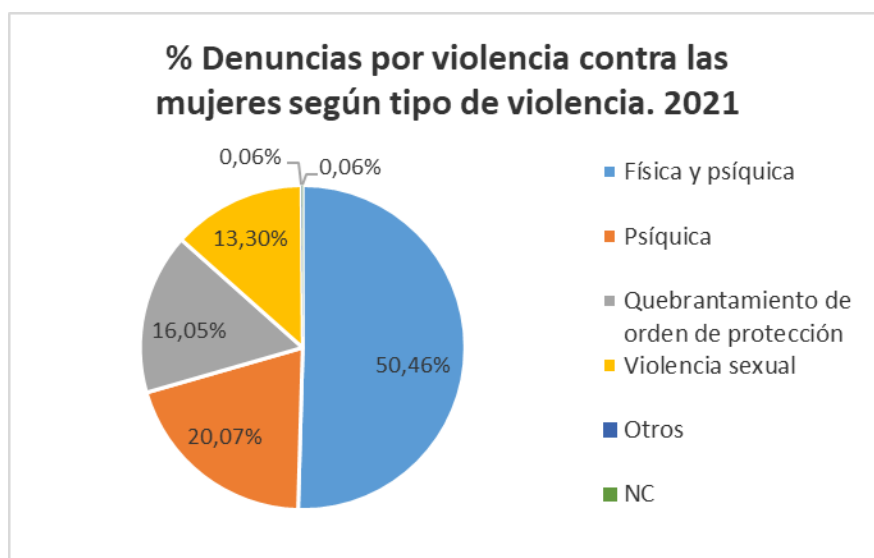
Promedio mensual de denuncias 2021: 136,58



Fuente: BD denuncias policiales en Navarra-INAÍ

## 2.- Tipo de violencia

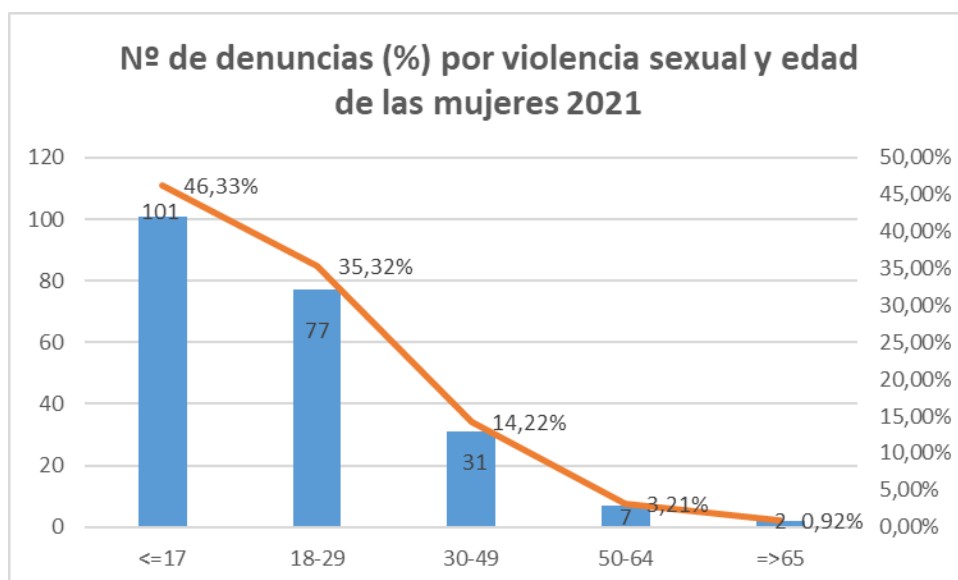
TIPO DE VIOLENCIA	NUMERO	%
Físico y psíquico	827	50,46%
Psíquico	329	20,07%
Quebrantamiento de orden de protección	263	16,05%
Violencia sexual	218	13,30%
Otras violencias	1	0,06%
NC	1	0,06%
<b>Total</b>	<b>1639</b>	<b>100,00%</b>



Fuente: BD denuncias policiales en Navarra-INAÍ

### 3. Violencia sexual y edad de las víctimas

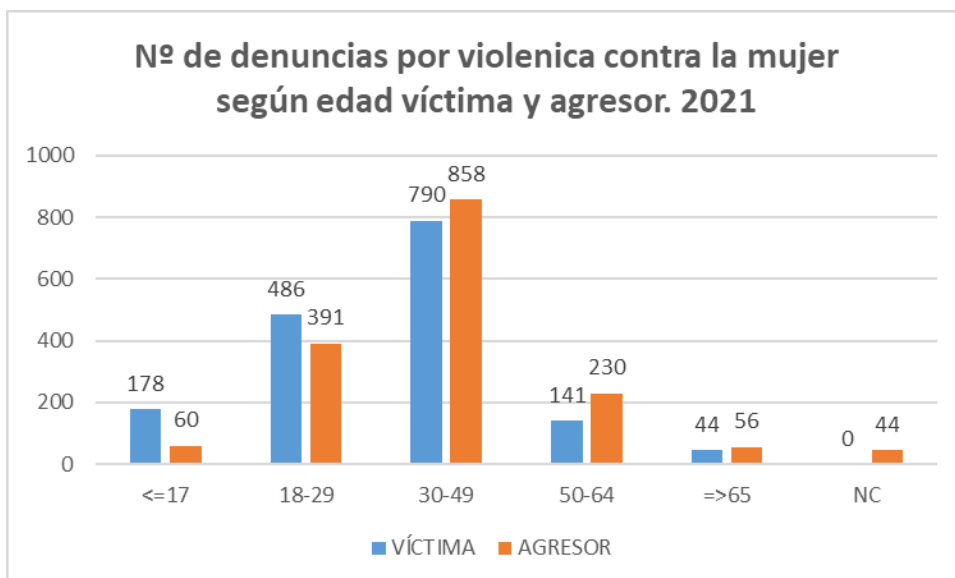
GRUPO EDAD	NUMERO DE DENUNCIAS	%
<=17	101	46,33%
18-29	77	35,32%
30-49	31	14,22%
50-64	7	3,21%
=>65	2	0,92%
Total víctimas violencia sexual	218	100,00%



Fuente: BD denuncias policiales en Navarra-INAI

#### 4.- Edad de las mujeres víctimas y hombres agresores

EDAD	MUJERES	%	HOMBRES	%
<=17	178	10,86%	60	3,66%
18-29	486	29,65%	391	23,86%
30-49	790	48,20%	858	52,35%
50-64	141	8,60%	230	14,03%
=>65	44	2,68%	56	3,42%
NC	0	0,00%	44	2,68%
TOTAL	1639	100,00%	1639	100,00%



Fuente: BD denuncias policiales en Navarra-INAI

## 5.- Zona de la denuncia

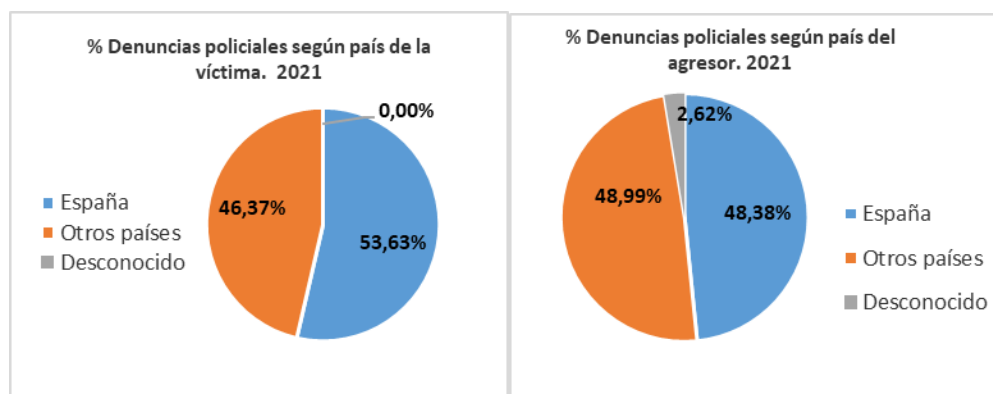
ZONA DENUNCIA	Nº	%
Pamplona	676	41,24%
Comarca de Pamplona	300	18,30%
Tudela	237	14,46%
Ribera Alta	161	9,82%
Tierra Estella	81	4,94%
Noroeste	53	3,23%
Pirineo	40	2,44%
Zona Media Oriental	73	4,45%
Fuera de Navarra	17	1,04%
Fuera de España	1	0,06%
Total	1639	100,00%



Fuente: BD denuncias policiales en Navarra-INAÍ

## 6.- Lugar de nacimiento

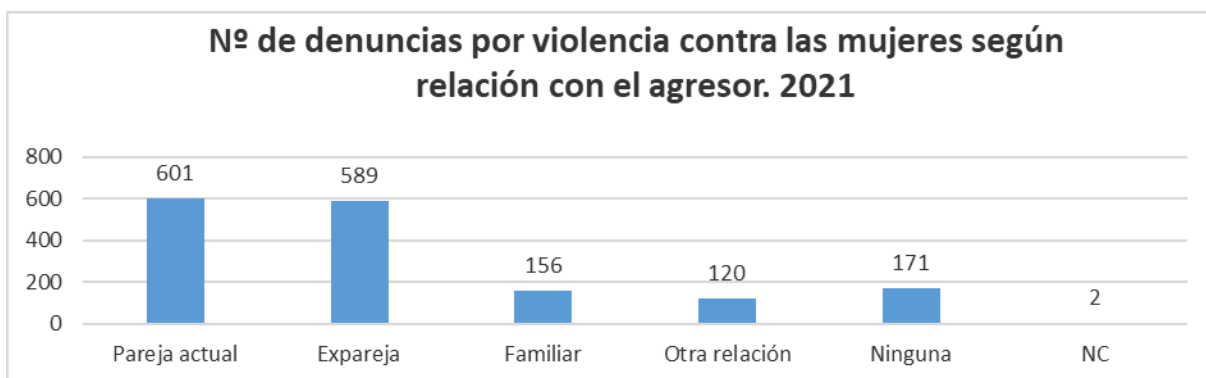
	MUJERES	%	HOMBRES	%
España	879	53,63%	793	48,38%
Otro país	760	46,37%	803	48,99%
Desconocido	0	0,00%	43	2,62%
Total	1639	100,00%	1639	100,00%



Fuente: BD denuncias policiales en Navarra-INAI

## 7.- Tipo de relación entre mujer víctima y hombre agresor

RELACIÓN	Nº	%
Pareja actual	601	36,67%
Expareja	589	35,94%
Familiar	156	9,52%
Otra relación	120	7,32%
Ninguna	171	10,43%
NC	2	0,12%
Total	1639	100,00%



Fuente: BD denuncias policiales en Navarra-INAÍ



## 8.- Cuerpo policial que recoge las denuncias

CUERPO POLICIAL	Nº	%
Policía Foral	667	40,70%
Policía Municipal	303	18,49%
Guardia Civil	399	24,34%
Policía Nacional	270	16,47%
Total	1639	100,00%

**% denuncias por violencia contra la mujer según cuerpo policial. 2021**



Fuente: BD denuncias policiales en Navarra-INAI

## 9.- Cuadro resumen

ACUMULADO 2021		%
Denuncias	1639	
Promedio mensual	136,58	
TIPO DE VIOLENCIA		
Física y psíquica	827	50,46%
Psíquica	329	20,07%
Quebrantamiento de orden de protección	263	16,05%
Violencia sexual	218	13,30%
Otras violencias	1	0,06%
NC	1	0,06%
VIOLENCIA SEXUAL Y EDAD DE LAS MUJERES		
<=17	101	46,33%
18-29	77	35,32%
30-49	31	14,22%
50-64	7	3,21%
=>65	2	0,92%
EDAD MUJERES		
<=17	178	10,86%
18-29	486	29,65%
30-49	790	48,20%
50-64	141	8,60%
=>65	44	2,68%
EDAD HOMBRES		
<=17	60	3,66%
18-29	391	23,86%
30-49	858	52,35%
50-64	230	14,03%
=>65	56	3,42%
NC	44	2,68%

<b>ZONA</b>		
Pamplona	676	41,24%
Comarca de Pamplona	300	18,30%
Tudela	238	14,46%
Ribera Alta	160	9,82%
Tierra Estella	81	4,94%
Noroeste	52	3,23%
Pirineo	41	2,44%
Zona Media Oriental	73	4,45%
Fuera de Navarra	17	1,04%
Fuera de España	1	0,06%
<b>LUGAR DE NACIMIENTO DE MUJERES</b>		
España	879	53,63%
Otros países	760	46,37%
Desconocido	0	0,00%
<b>LUGAR DE NACIMIENTO DE HOMBRES</b>		
España	793	48,38%
Otros países	803	48,99%
Desconocido	43	2,62%
<b>TIPO DE RELACIÓN</b>		
Pareja actual	601	36,67%
Expareja	589	35,94%
Familiar	156	9,52%
Otra relación	120	7,32%
Ninguna	171	10,43%
NC	2	0,12%
<b>CUERPO POLICIAL</b>		
Policía Foral	667	40,70%
Policía Municipal	303	18,49%
Guardia Civil	399	24,34%
Policía Nacional	270	16,47%